



**CORTE SUPREMA DE JUSTICIA**  
PODER JUDICIAL DE TUCUMÁN



**DIRECCIÓN DE ESTADÍSTICAS**  
OFICINA DE GESTIÓN JUDICIAL

# **INFORME DE INDICADORES OFICINAS DE GESTIÓN DE AUDIENCIAS PENALES**

**DESDE EL 1 DE FEBRERO AL 31 DE MAYO DE 2023**

**CORTE SUPREMA DE JUSTICIA – PROVINCIA DE TUCUMÁN**

# AUDIENCIAS REALIZADAS DESDE EL 01/02 AL 31/05

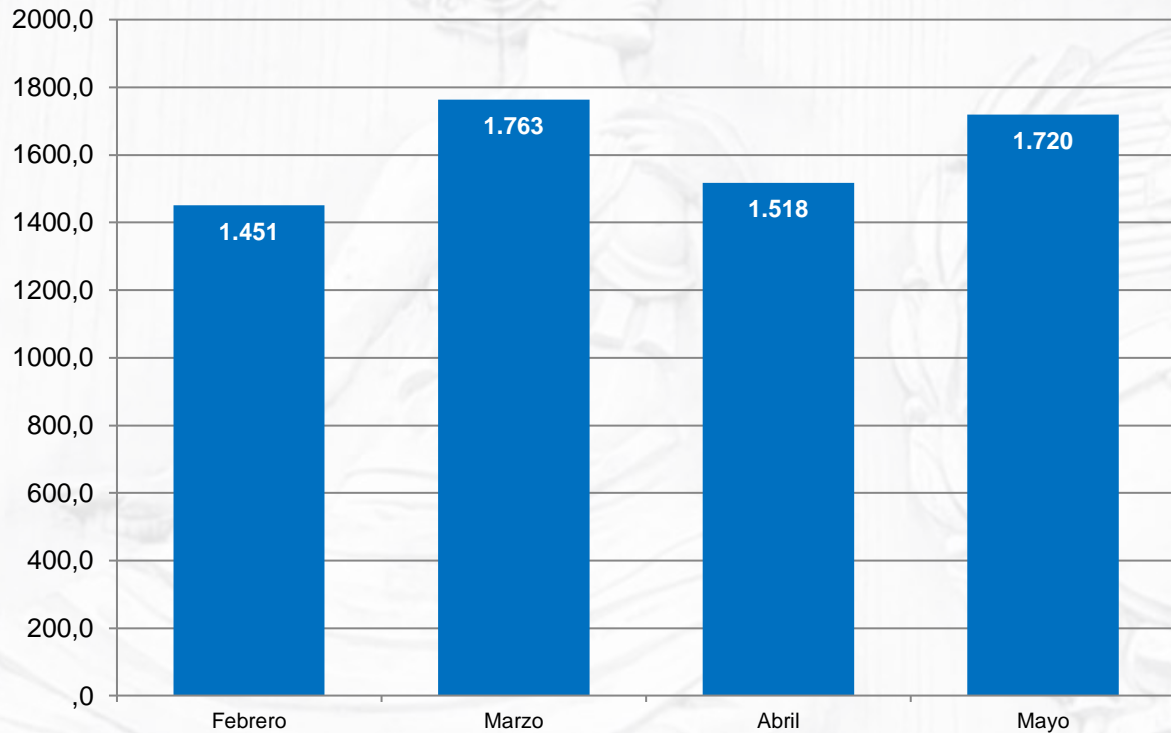
AUDIENCIAS REALIZADAS

6.452

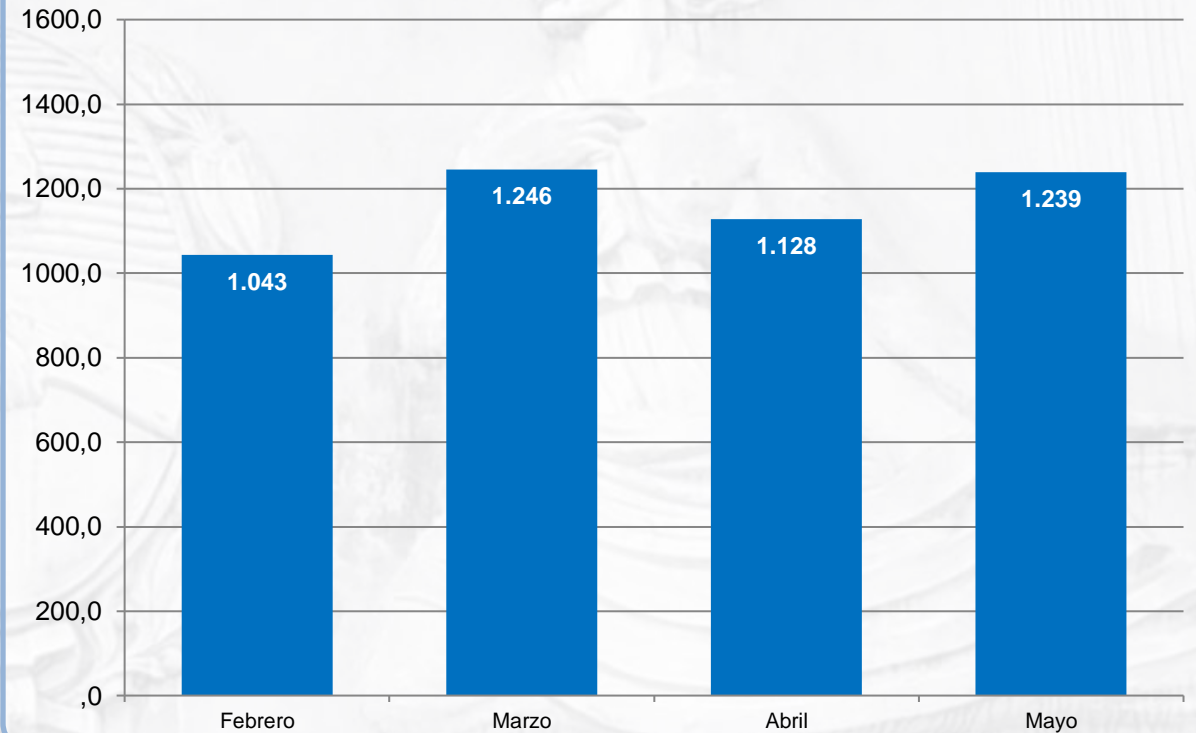
LEGAJOS CON AUDIENCIAS

REALIZADAS 3.112

Cantidad de audiencias penales realizadas mensualmente por las Oficinas de Gestión de Audiencias del Poder Judicial de la provincia de Tucumán desde el 1 de febrero al 31 de mayo



Cantidad de causas con audiencias realizadas por las Oficinas de Gestión de Audiencias del Poder Judicial de la provincia de Tucumán desde el 1 de febrero al 31 de mayo



CORTE SUPREMA DE JUSTICIA  
PODER JUDICIAL DE TUCUMÁN



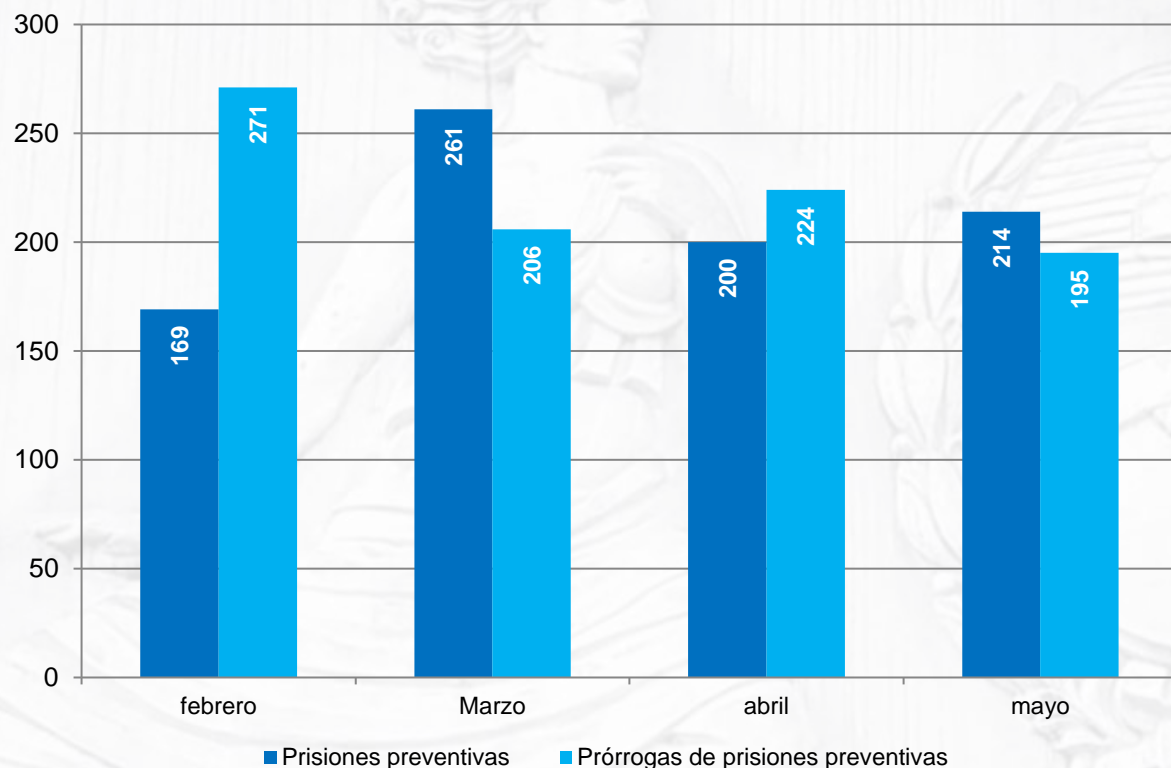
DIRECCIÓN DE ESTADÍSTICAS  
OFICINA DE GESTIÓN JUDICIAL

# PRISIONES PREVENTIVAS OTORGADAS DESDE EL 01/02 AL 30/04

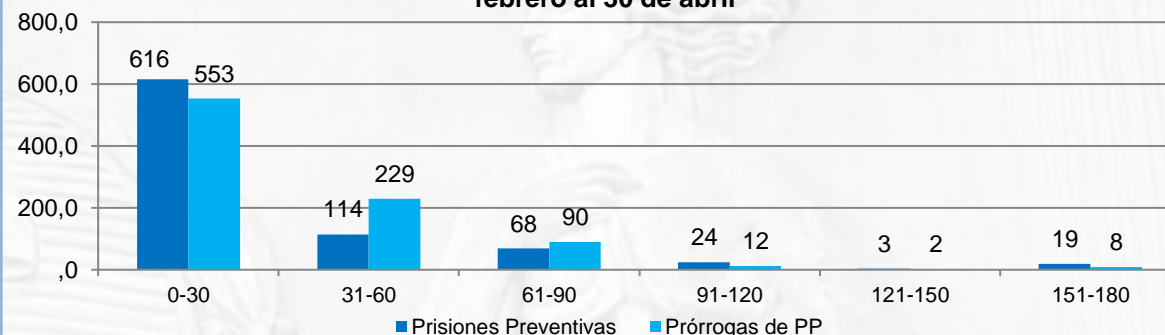
PRISIONES PREVENTIVAS OTORGADAS **844**

PRÓRROGAS OTORGADAS **896**

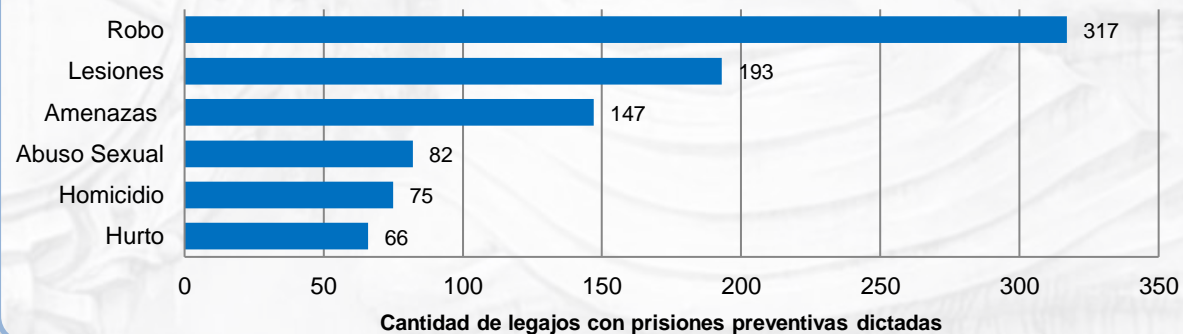
Cantidad de prisiones preventivas otorgadas desde el 1 de febrero al 31 de mayo



Duración en días de las prisiones preventivas otorgadas desde el 1 de febrero al 30 de abril



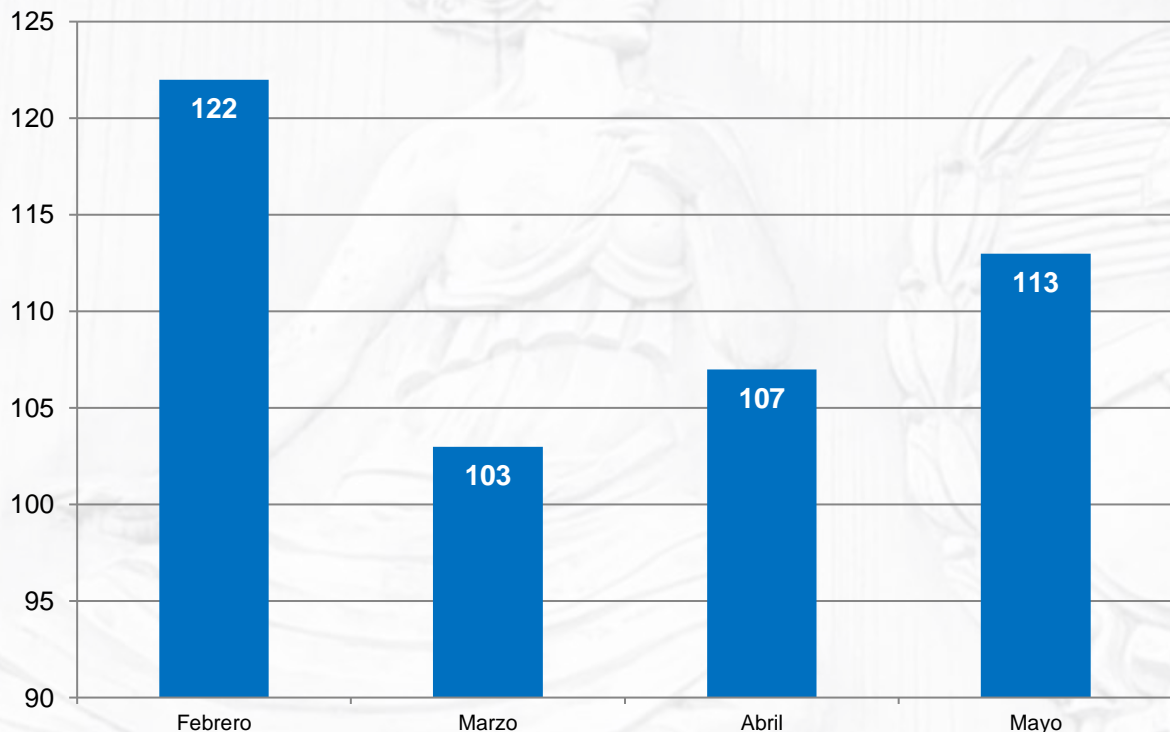
Principales tipos de delitos especificados en los legajos en que se dictaron autos de prisión preventiva desde el 1 de febrero al 30 de abril



# JUICIOS ORALES Y PÚBLICOS INICIADOS DESDE EL 01/02 AL 31/05

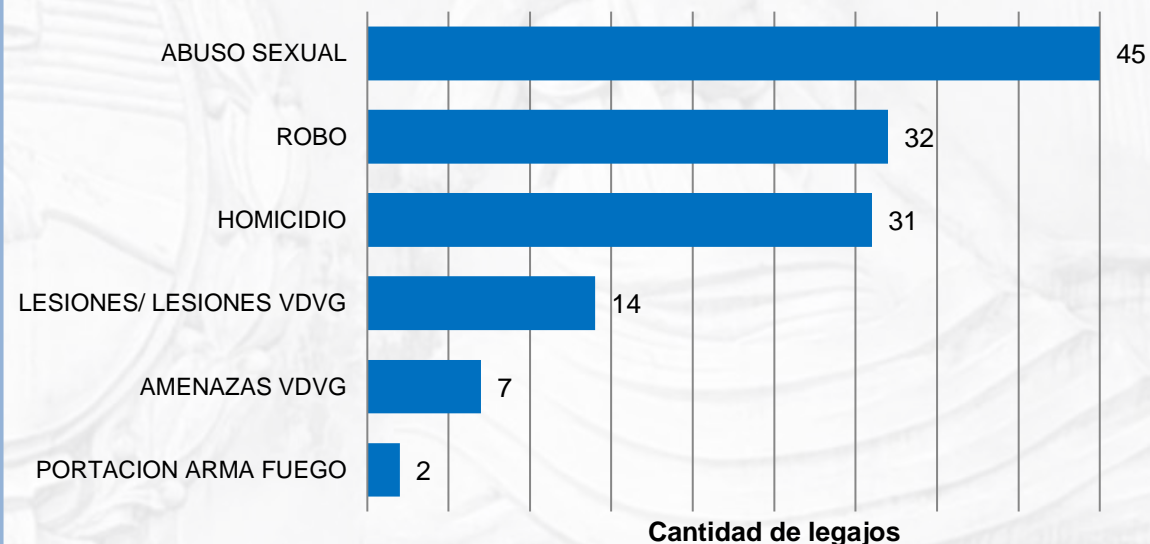
JUICIOS ORALES Y PÚBLICOS REALIZADOS 136

Cantidad de audiencias de juicios orales y públicos realizadas por las Oficinas de Gestión de Audiencias del Poder Judicial de la provincia de Tucumán desde el 1 de febrero al 31 de mayo



Desde el 1 de febrero se realizaron 445 audiencias referidas a juicios orales y públicos, los cuales se vinculan a 136 legajos/expedientes.

Principales tipos de delitos especificados en los legajos con juicios orales y públicos realizados desde el 1 de febrero al 31 de mayo

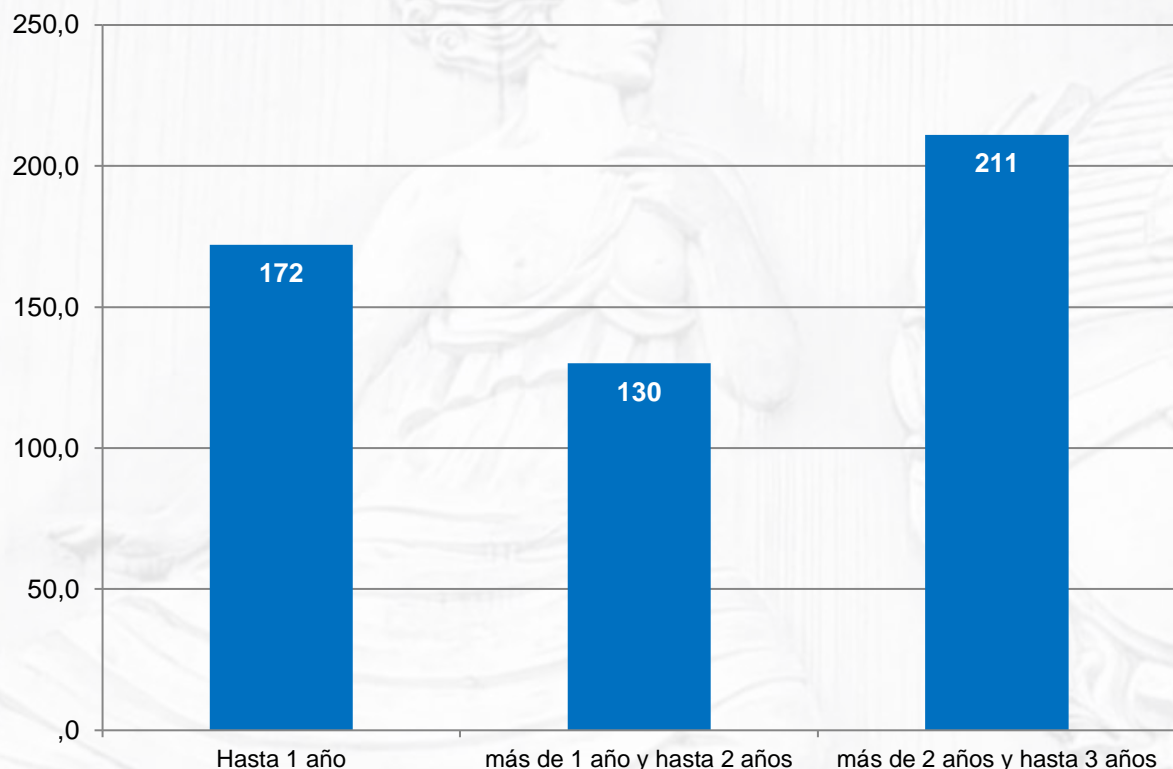




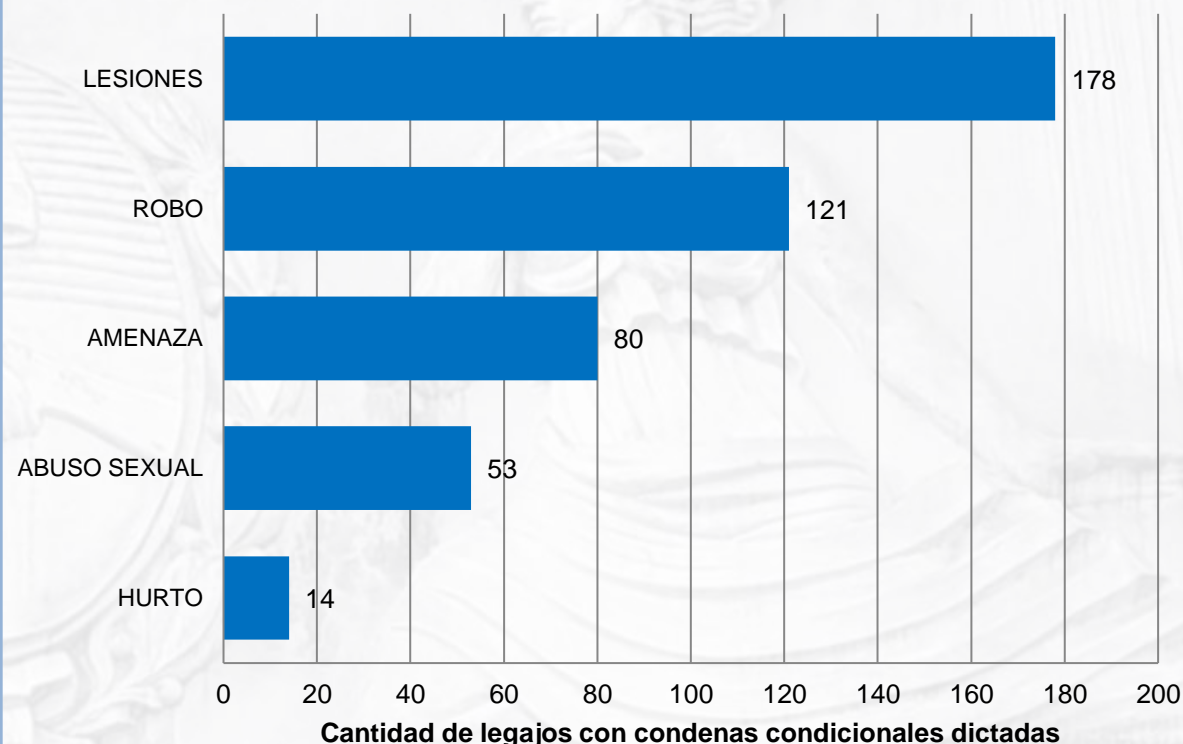
# DESCRIPCIÓN DE LAS CONDENAS CONDICIONALES DICTADAS DESDE EL 01/02

CONDENAS CONDICIONALES  
DICTADAS 513

Duración de condenas condicionales dictadas desde el 1 de febrero  
al 31 de mayo



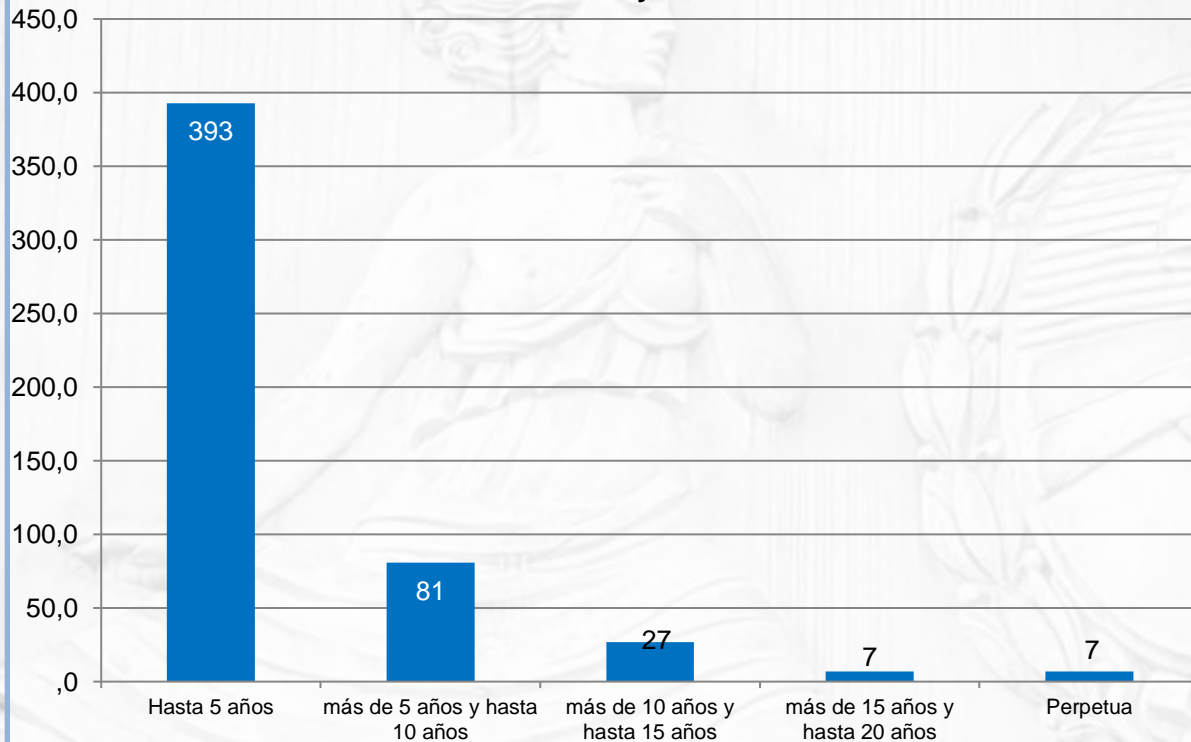
Delitos más frecuentes especificados en los legajos en que se dictaron  
las condenas condicionales desde el 1 de febrero al 31 de mayo



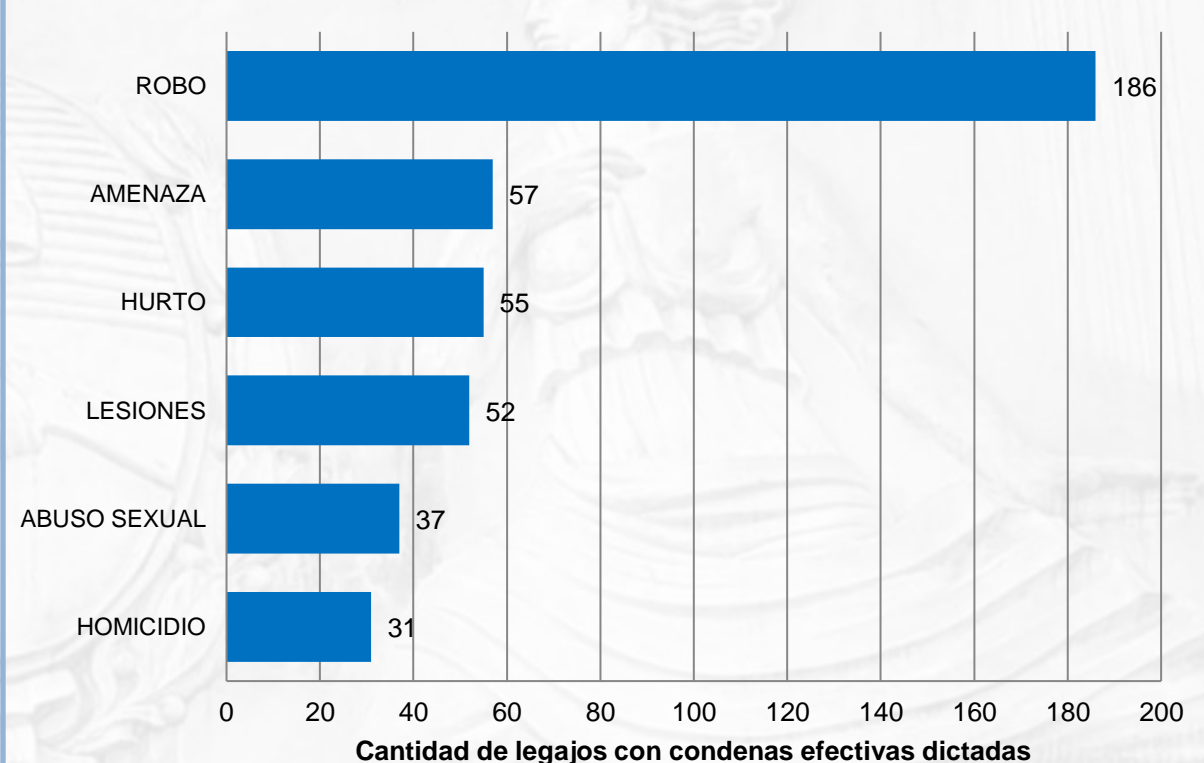
# DESCRIPCIÓN DE LAS CONDENAS EFECTIVAS DICTADAS DESDE EL 01/02

CONDENAS EFECTIVAS  
DICTADAS **521**

Duración de condenas efectivas dictadas desde el 1 de febrero al 31 de mayo



Delitos más frecuentes especificados en los legajos en 1ue se dictaron las condenas efectivas desde el 1 de febrero al 31 de mayo



# Fuente de Información e indicadores

El presente informe sobre la gestión de las audiencias penales en la provincia de Tucumán desarrolladas bajo el nuevo Código Procesal Penal se obtiene de la actividad registrada en el OgaWeb y en las oficinas de estadística de las propias oficinas de gestión de audiencias.

Los indicadores presentados en este informe se calcularon a partir de lo registrado en el backup del sistema OgaWeb del día 7 de junio de 2023.

## Indicadores *(por orden de aparición en el informe)*

- **Cantidad de Audiencias realizadas:** se cuentan las audiencias que se llevaron a cabo desde el 1 de febrero al 31 de mayo de 2023, considerando como realizadas las audiencias con último estado informático: “efectivas”, “reconvertidas”, “continuadas”, “reprogramadas” o “suspendidas”.
- **Cantidad de Causas con Audiencia Realizada:** se cuentan los legajos/expedientes principales que presentan alguna audiencia realizada durante el mes por las oficinas de gestión de audiencias del Poder Judicial de Tucumán desde el 1 de febrero al 31 de mayo de 2023. Además se computa a nivel agregado la cantidad de causas con alguna audiencia realizada en el periodo total bajo análisis.
- **Cantidad de Prisiones Preventivas y prórrogas otorgadas:** se cuenta la cantidad de prisiones preventivas o prórrogas de prisiones preventivas concedidas que se cargaron como resultado a los imputados de las audiencias desde el 1 de febrero al 31 de mayo de 2023, el plazo computado para cada caso y el delito que figura en el legajo de la causa.





# Fuente de Información e indicadores

- **Cantidad de Audiencias de Juicio Oral y Público realizadas:** se contabiliza la cantidad de audiencias que se registran en el OGAWEB, con el tipo de audiencia, “Audiencia de Juicio Oral y Público, Audiencia de Juicio Oral y Público (única etapa), Audiencia de Juicio Oral y Público (primera etapa), Audiencia de Juicio Oral y Público (segunda etapa) o Audiencia de Cesura”, que se encuentran en estado informático “efectivas”, “reconvertidas”, “continuadas” o “reprogramadas” desde el 1 de febrero al 31 de mayo de 2023 y que entre sus resultados no figure la palabra abreviado ni suspensión.
- **Principales Delitos de las Causas con audiencias de Juicio Oral y Público realizadas:** se contabiliza los principales delitos que figuran en las caratulas de los legajos/expedientes que tuvieron audiencias de juicio oral y público registradas en el OGAWEB, con el tipo de audiencia, “Audiencia de Juicio Oral y Público (única etapa), Audiencia de Juicio Oral y Público (primera etapa) o Audiencia de Juicio Oral y Público (segunda etapa) o Audiencia de Cesura” y que se encuentren en estado informático “efectivas”, “reconvertidas”, “continuadas” o “reprogramadas” desde el 1 de febrero al 31 de mayo de 2023.
- **Descripción de las Condenas Condicionales y Condenas Efectivas:** se computa según los intervalos de tiempo la cantidad de condenas condicionales o efectivas dictadas desde el 1 de febrero al 31 de mayo de 2023, así como el delito que figura en los legajos de la causas donde se condena a los imputados.

