



**CORTE SUPREMA DE JUSTICIA**  
**PODER JUDICIAL DE TUCUMÁN**



**DIRECCIÓN DE ESTADÍSTICAS**  
**OFICINA DE GESTIÓN JUDICIAL**

# **CONDENAS Y ABSOLUCIONES EN EL FUERO PENAL CONCLUSIONAL**

**Febrero a diciembre de 2021 a 2023**

**CON DATOS HASTA SEPTIEMBRE DE 2023**

## **PODER JUDICIAL TUCUMÁN**



El presente informe responde al pedido realizado por la Excm. Corte Suprema de Justicia de la Provincia de Tucumán, respecto de información sobre condenas y absoluciones dictadas en el fuero penal conclusional de los meses de febrero a diciembre de los años 2021 a 2023.

La información con la que se elaboró el presente informe fue remitida por el Área de Gestión del Período de Resolución de Causas Pendientes, oficina que realiza el seguimiento de estos datos a partir de las sentencias dictadas mediante audiencias agendadas y registradas en el SAE.

Los datos disponibles surgen de los agendamientos de audiencias y sentencias dictadas cargadas en el SAE por los operadores de las salas conclusionales y el juzgado correccional conclusional, información que fue complementada con el seguimiento realizado por Área de Gestión del Período de Resolución de Causas Pendientes. Las fechas que se consignan corresponden a la fecha en que se dictan sentencias de juicios abreviados aceptados y sentencias de debates realizados, y fueron clasificadas de la siguiente manera: 1) Sentencias con condenas: incluye aquellas sentencias que sólo dictaron condenas y sentencias que dictaron condenas y absoluciones en la misma resolución; 2) Sentencias absolutorias: incluyen aquellas sentencias en las que solo se dictaron absoluciones.

Los indicadores calculados en este informe son los siguientes:

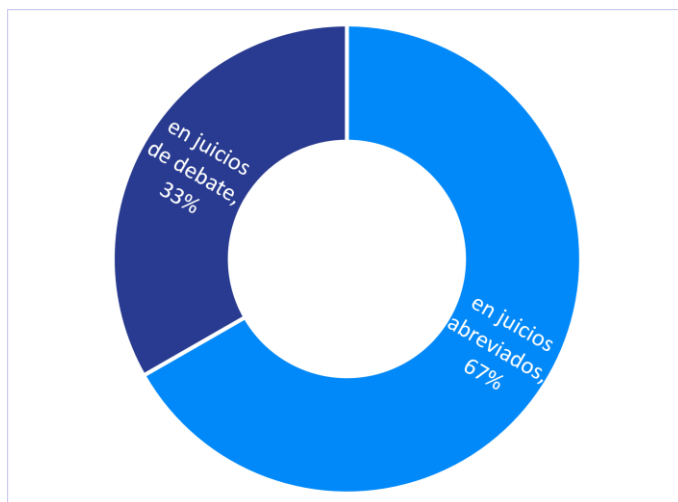
- A) Sentencias de condenas y/o absoluciones dictadas en debate y abreviados.
- B) Sentencias de condenas y/o absoluciones dictadas por mes.
- C) Sentencias de condenas y/o absoluciones dictadas según delito.
- D) Sentencias de condenas y/o absoluciones dictadas según gravedad.
- E) Sentencias de condenas dictadas según cumplimiento efectivo/condicional por mes.

**Tabla 1.- Sentencias dictadas que resolvieron condenas y/o absoluciones en las Salas Conclusionales y Juzgado Correccional Conclusional según sean en debate o abreviado. Período: febrero de 2021 a septiembre de 2023.**

	<b>Total</b>	<b>Sentencias con condenas</b>	<b>Porcentaje de sentencias con condena</b>	<b>Sentencias absolutorias</b>	<b>Porcentaje de sentencias absolutorias</b>
Abreviados	881	881	100%	N/C	N/C
Debates	440	318	72%	122	28%
<b>Total</b>	<b>1.321</b>	<b>1.199</b>	<b>91%</b>	<b>122</b>	<b>9%</b>

\*No corresponde (N/C), en juicios abreviados no se dictan sentencias absolutorias.

**Gráfico 1.- Sentencias que resolvieron condenas y/o absoluciones en las Salas Conclusionales y Juzgado Correccional Conclusional según se dictaron en juicios de debate o abreviados. (100%=1.321). Período: febrero de 2021 a septiembre de 2023.**

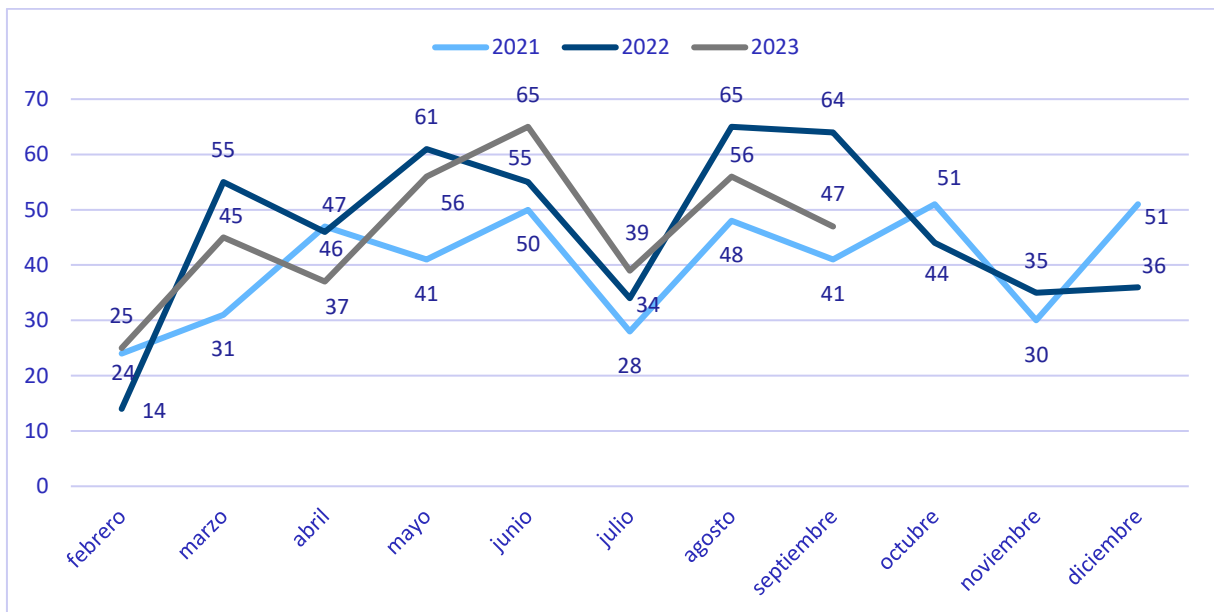


**Tabla 2.- Sentencias dictadas que resolvieron condenas y/o absoluciones en las Salas Conclusionales y Juzgado Correccional Conclusional por mes. Período: febrero de 2021 a septiembre de 2023.**

Año	Mes	Total	Sentencias con condenas	Porcentaje de sentencias con condena	Sentencias absolutorias	Porcentaje de sentencias absolutorias
2021	Febrero	24	22	92%	2	8%
	Marzo	31	29	94%	2	6%
	Abril	47	41	87%	6	13%
	Mayo	41	37	90%	4	10%
	Junio	50	47	94%	3	6%
	Julio	28	26	93%	2	7%
	Agosto	48	47	98%	1	2%
	Septiembre	41	41	100%	0	0%
	Octubre	51	49	96%	2	4%
	Noviembre	30	29	97%	1	3%
	Diciembre	51	47	92%	4	8%
	<b>Total</b>		<b>442</b>	<b>415</b>	<b>94%</b>	<b>27</b>
2022	Febrero	14	13	93%	1	7%
	Marzo	55	47	85%	8	15%
	Abril	46	44	96%	2	4%
	Mayo	61	59	97%	2	3%
	Junio	55	48	87%	7	13%
	Julio	34	32	94%	2	6%
	Agosto	65	58	89%	7	11%
	Septiembre	64	59	92%	5	8%
	Octubre	44	39	89%	5	11%
	Noviembre	35	33	94%	2	6%
	Diciembre	36	32	89%	4	11%
	<b>Total</b>		<b>509</b>	<b>464</b>	<b>91%</b>	<b>45</b>

2023	Febrero	25	22	88%	3	12%
	Marzo	45	40	89%	5	11%
	Abril	37	32	86%	5	14%
	Mayo	56	48	86%	8	14%
	Junio	65	56	86%	9	14%
	Julio	39	31	79%	8	21%
	Agosto	56	50	89%	6	11%
	Septiembre	47	41	87%	6	13%
	<b>Total</b>	<b>370</b>	<b>320</b>	<b>86%</b>	<b>50</b>	<b>14%</b>

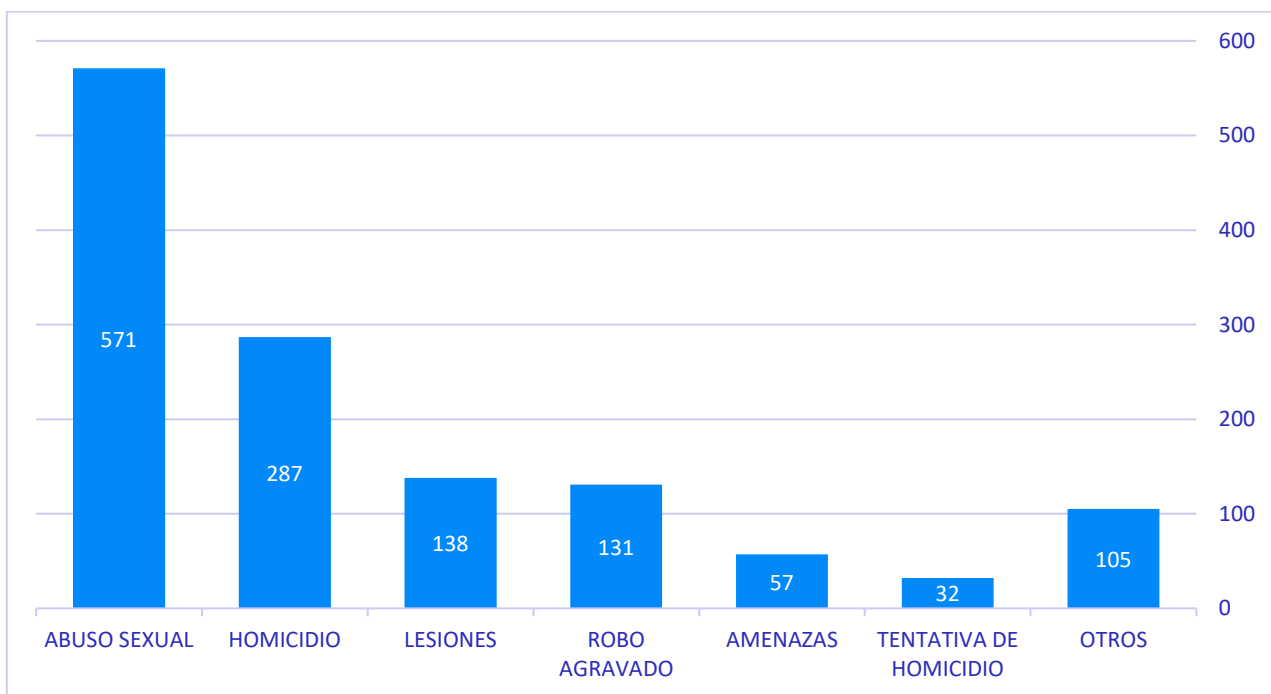
**Gráfico 2.- Cantidad de sentencias dictadas que resolvieron condenas y/o absoluciones en las Salas Conclusionales y Juzgado Correccional Conclusional por mes. Período: febrero de 2021 a septiembre de 2023.**



**Tabla 3.- Sentencias dictadas que resolvieron condenas y/o absoluciones en las Salas Conclusionales y Juzgado Correccional Conclusional por delito. Período: febrero de 2021 a septiembre de 2023.**

Delito	Cantidad	Porcentaje
ABUSO SEXUAL	571	43%
HOMICIDIO	287	22%
LESIONES	138	10%
ROBO AGRAVADO	131	10%
AMENAZAS	57	4%
TENTATIVA DE HOMICIDIO	32	2%
OTROS	105	8%
<b>TOTAL</b>	<b>1.321</b>	<b>100%</b>

**Gráfico 3.- Cantidad de sentencias dictadas que resolvieron condenas y/o absoluciones en las Salas Conclusionales y Juzgado Correccional Conclusional por delito. Período: febrero de 2021 a septiembre de 2023.**



**Tabla 4.- Sentencias dictadas que resolvieron condenas y/o absoluciones en las Salas Conclusionales y Juzgado Correccional Conclusional según gravedad. Período: febrero de 2021 a septiembre de 2023.**

Gravedad	Cantidad	Porcentaje
Alta gravedad	1.072	81%
Otros	249	19%
<b>Total</b>	<b>1.321</b>	<b>100%</b>

\* Las causas con delitos de homicidios dolosos, abusos sexuales, robos agravados y aquellas con personas privadas de libertad son considerados como de "Alta gravedad" y prioritarios según lo dispuesto por la Honorable Legislatura de la provincia (Artículo 27. Ley 8.934).

**Tabla 5.- Cantidad de sentencias dictadas con condena en las Salas Conclusionales y Juzgado Correccional Conclusional según sean de cumplimiento efectivo o condicional. Período: febrero de 2021 a septiembre de 2023.**

Año	Mes	Efectiva	Condicional	Efectiva y condicional	Total
2021	Febrero	16	6	0	22
	Marzo	27	2	0	29
	Abril	29	10	2	41
	Mayo	25	12	0	37
	Junio	34	13	0	47
	Julio	19	7	0	26
	Agosto	23	24	0	47
	Septiembre	24	17	0	41
	Octubre	29	20	0	49
	Noviembre	21	6	2	29
	Diciembre	29	18	0	47
	<b>Total</b>		<b>276</b>	<b>135</b>	<b>4</b>
2022	Febrero	8	5	0	13
	Marzo	35	12	0	47
	Abril	32	11	1	44
	Mayo	28	30	1	59
	Junio	19	29	0	48
	Julio	15	17	0	32
	Agosto	21	37	0	58
	Septiembre	26	32	1	59
	Octubre	21	17	1	39
	Noviembre	16	15	2	33
	Diciembre	16	16	0	32
	<b>Total</b>		<b>237</b>	<b>221</b>	<b>6</b>
2023	Febrero	10	12	0	22
	Marzo	28	12	0	40
	Abril	14	17	1	32
	Mayo	27	20	1	48
	Junio	31	25	0	56
	Julio	9	22	0	31
	Agosto	21	28	1	50
	Septiembre	25	16	0	41
	<b>Total</b>		<b>165</b>	<b>152</b>	<b>3</b>

**Gráfico 4.- Sentencias que resolvieron condenas en las Salas Conclusionales y Juzgado Correccional Conclusional según sean de cumplimiento efectivo o condicional. (100%=1.199). Período: febrero de 2021 a septiembre de 2023.**

