



CORTE SUPREMA DE JUSTICIA
PODER JUDICIAL DE TUCUMÁN



DIRECCIÓN DE ESTADÍSTICAS
OFICINA DE GESTIÓN JUDICIAL

INFORME DE LA ACTIVIDAD JUDICIAL

DESDE EL 1 DE FEBRERO AL 22 DE OCTUBRE DEL 2023

CORTE SUPREMA DE JUSTICIA – PROVINCIA DE TUCUMÁN

RESUMEN EJECUTIVO

Contenido

- **Sección 1: Actividad Judicial**

Indicadores que surgen de los registros informáticos diarios que realizan los agentes de las unidades judiciales en el Sistema de Administración de Expedientes (SAE).

- **Sección 2: Portal del SAE y otros Accesos Remotos**

Indicadores que muestran las diferentes actividades de carácter virtual que se realizan en el mencionado portal y otras redes de acceso remoto, efectuadas por agentes externos o internos al Poder Judicial.

- **Sección 3: Mesas de Entradas Virtuales**

Indicadores sobre las mesas de entradas virtuales ubicadas en diferentes sedes del Poder Judicial, con fines de asesorar y agilizar en los trámites que desean realizar los agentes de justicia y el público en general.

- **Sección 4: Metodología de Análisis y Procesamiento**

Descripción de las fuentes de información y definición de indicadores utilizados en las secciones 1, 2 y 3.



EXPEDIENTES INGRESADOS

50.276

EXP. CON ACTUACIONES FIRMADAS

276.470

ACTUACIONES FIRMADAS

3.505.602

SENTENCIAS DICTADAS

89.262

AUDIENCIAS REALIZADAS

32.960

Sección 1

ACTIVIDAD JUDICIAL

Actividad registrada en el SAE por las unidades jurisdiccionales
del 1 de febrero al 22 de octubre de 2023



CORTE SUPREMA DE JUSTICIA
PODER JUDICIAL DE TUCUMÁN



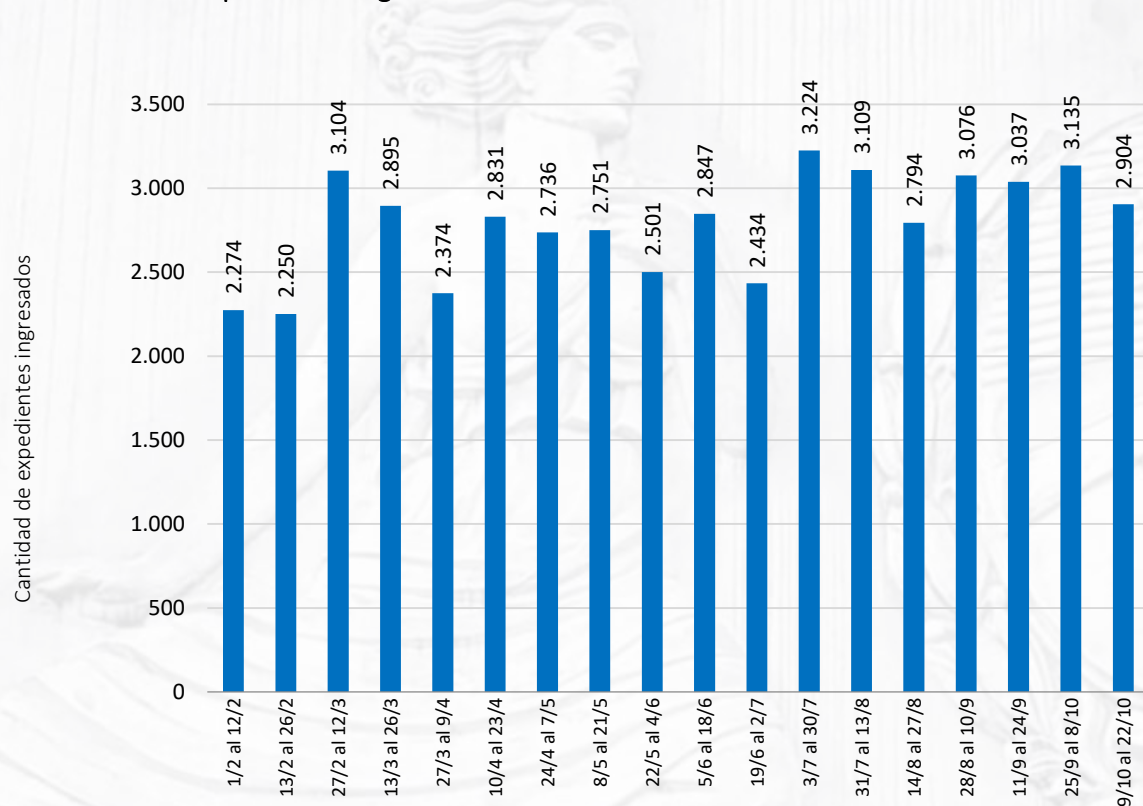
DIRECCIÓN DE ESTADÍSTICAS
OFICINA DE GESTIÓN JUDICIAL

Ingresos de expedientes registrados en el SAE desde el 1 de febrero

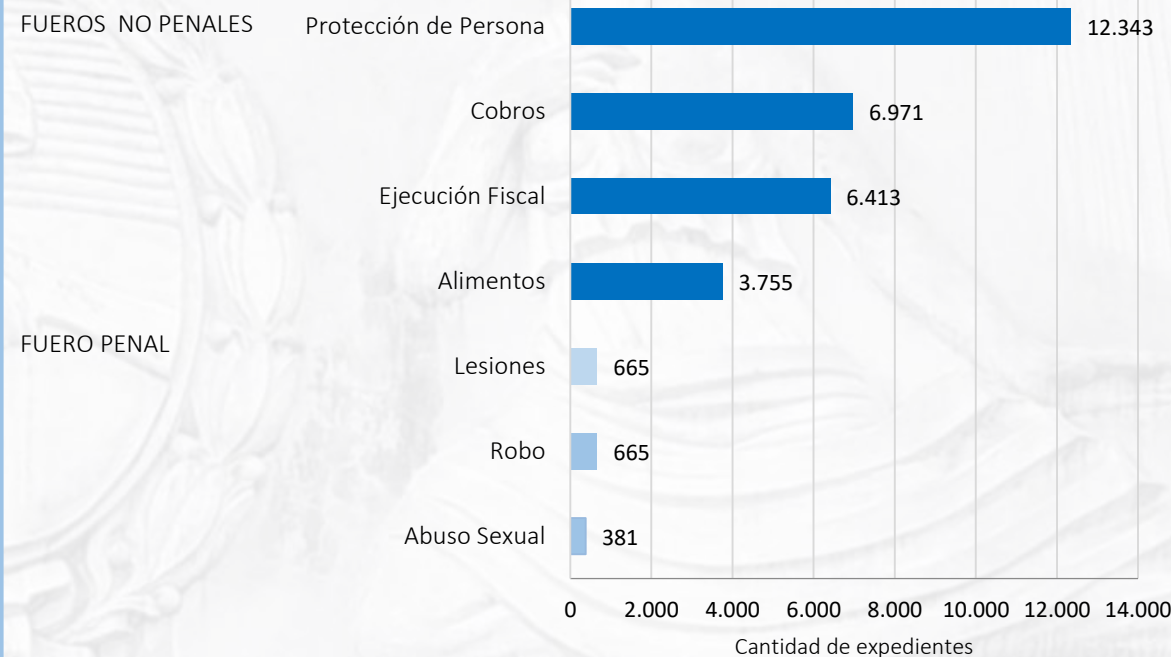
EXPEDIENTES INGRESADOS

50.276

Expedientes ingresados al Poder Judicial desde el 1 de febrero

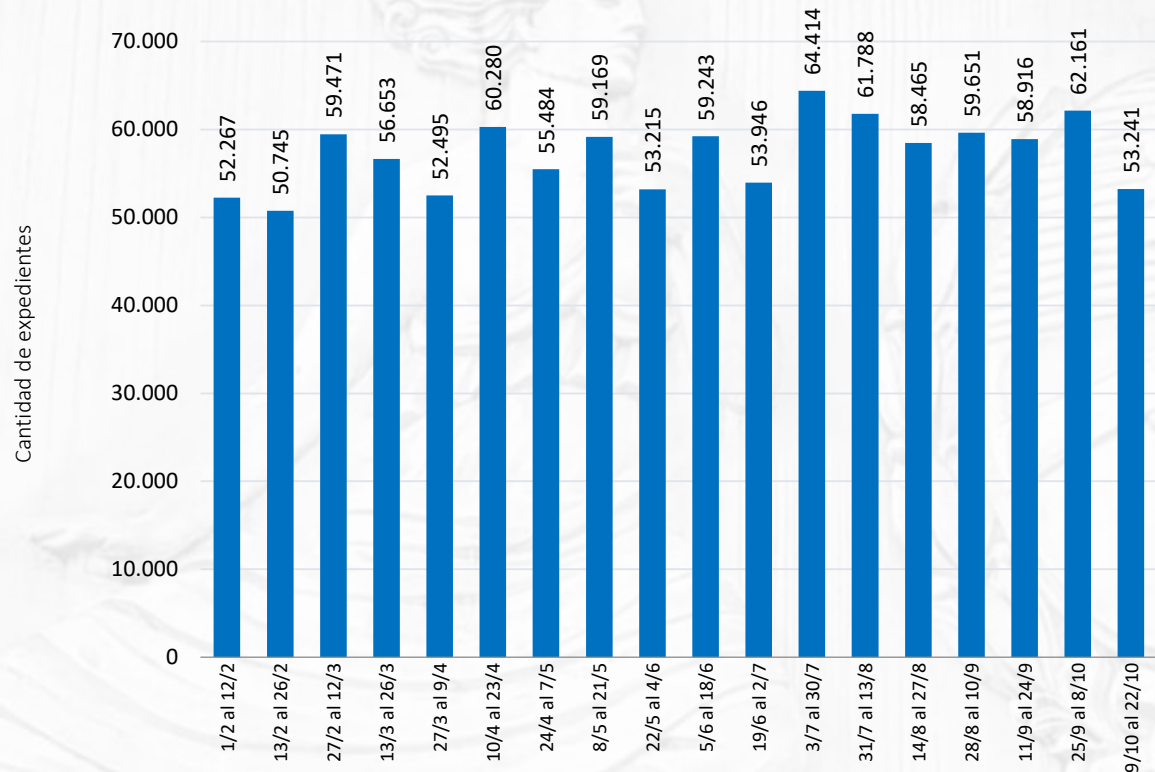


Tipos de delitos o procesos más frecuentemente especificados en expedientes ingresados al Poder Judicial desde el 1 de febrero

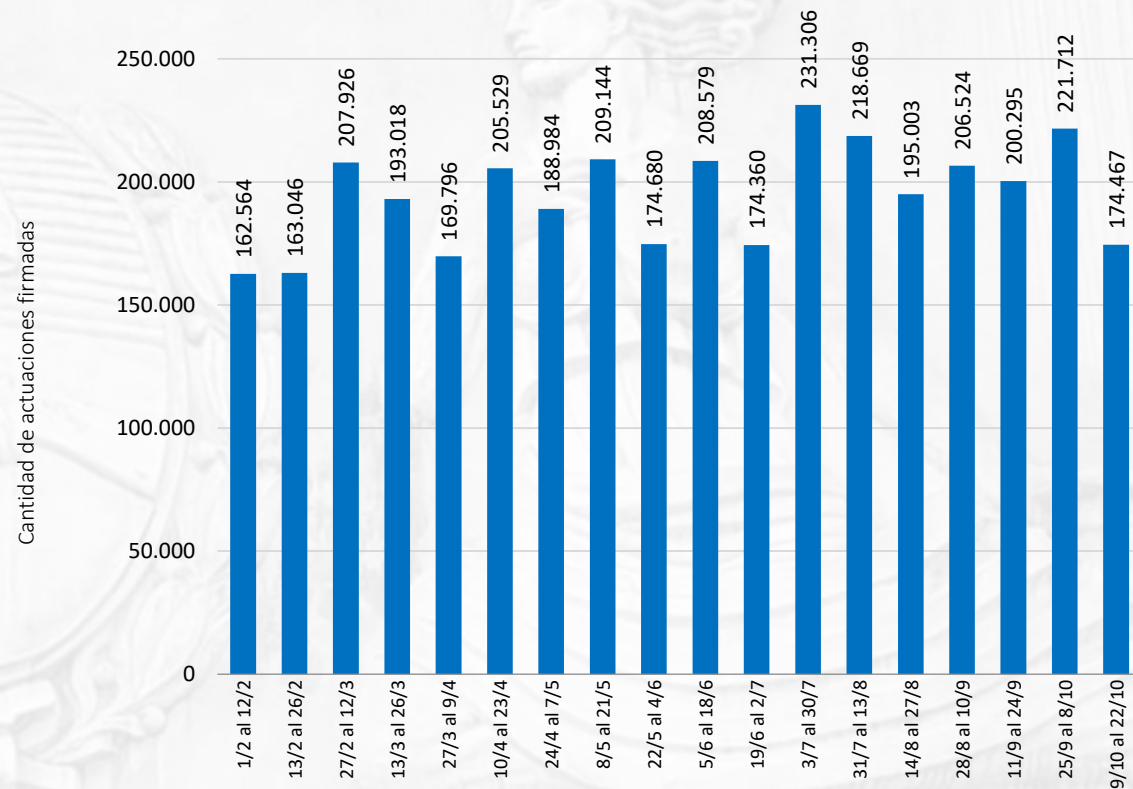


Expedientes con actuaciones firmadas en el SAE desde el 1 de febrero

Expedientes con actuaciones firmadas en el Poder Judicial desde el 1 de febrero



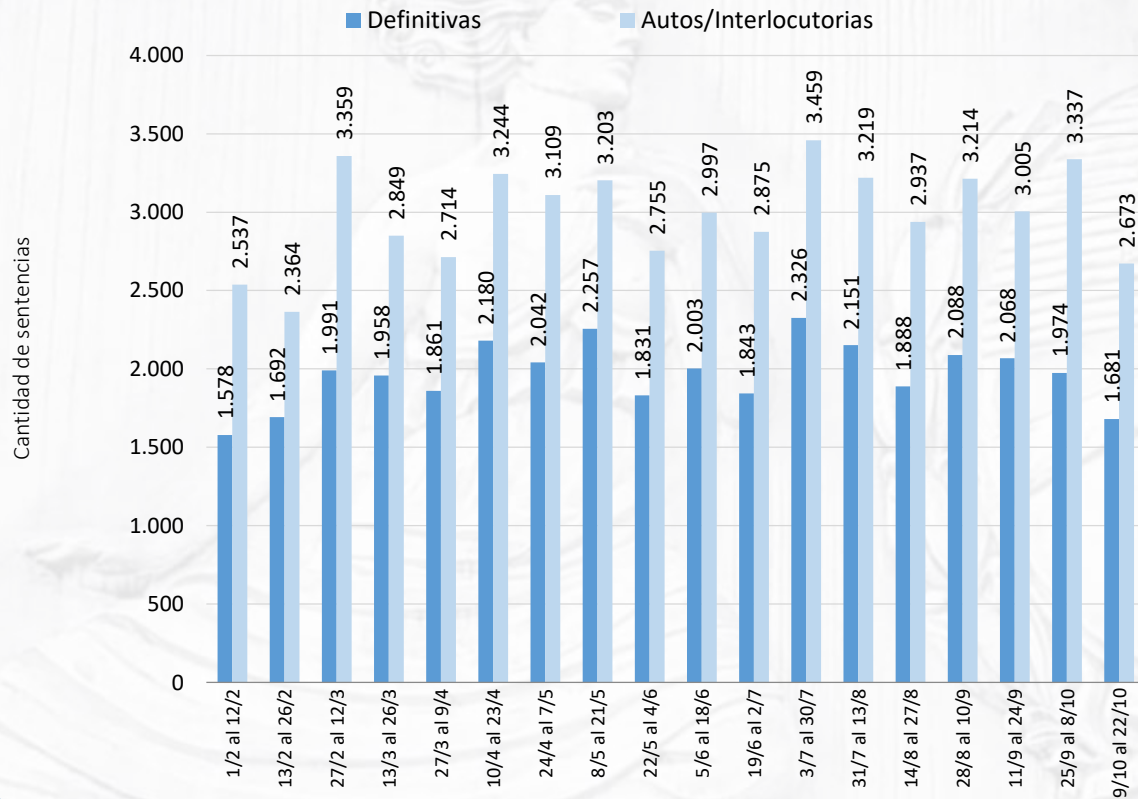
Actuaciones firmadas en el Poder Judicial desde el 1 de febrero



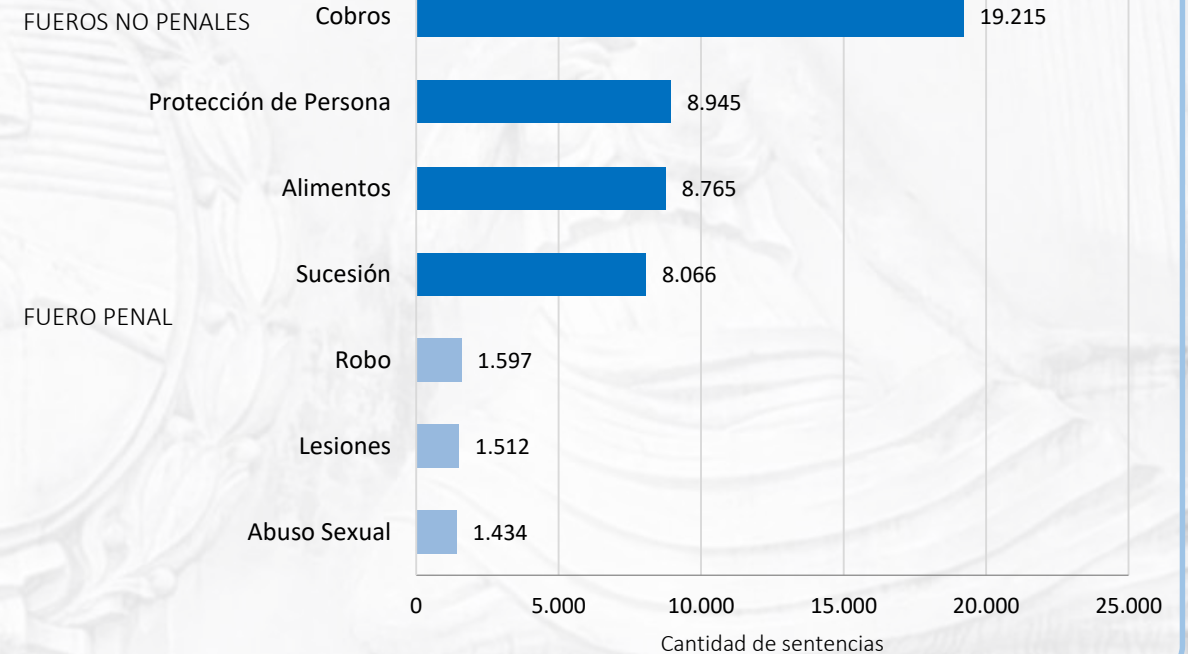
Sentencias registradas en el SAE desde el 1 de febrero

SENTENCIAS DICTADAS
89.262

Sentencias dictadas en el Poder Judicial desde el 1 de febrero



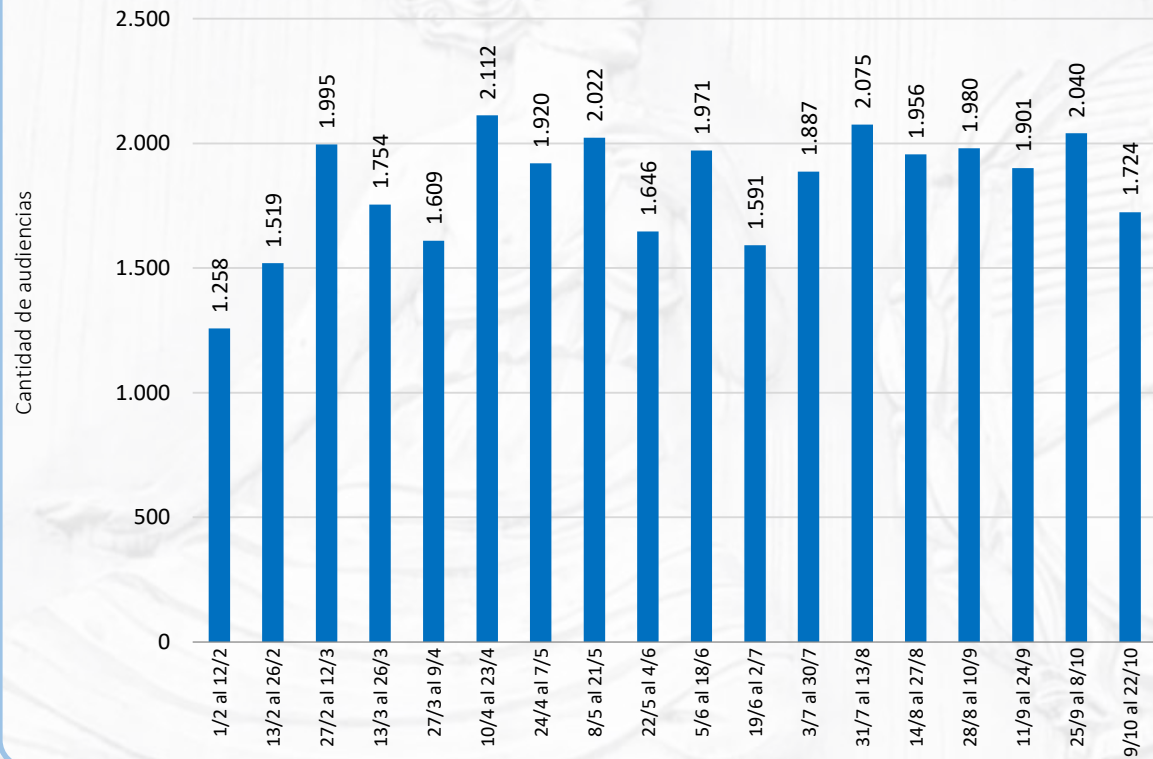
Tipos de delitos o procesos más frecuentemente especificados en expedientes con sentencias dictadas en el Poder Judicial desde el 1 de febrero



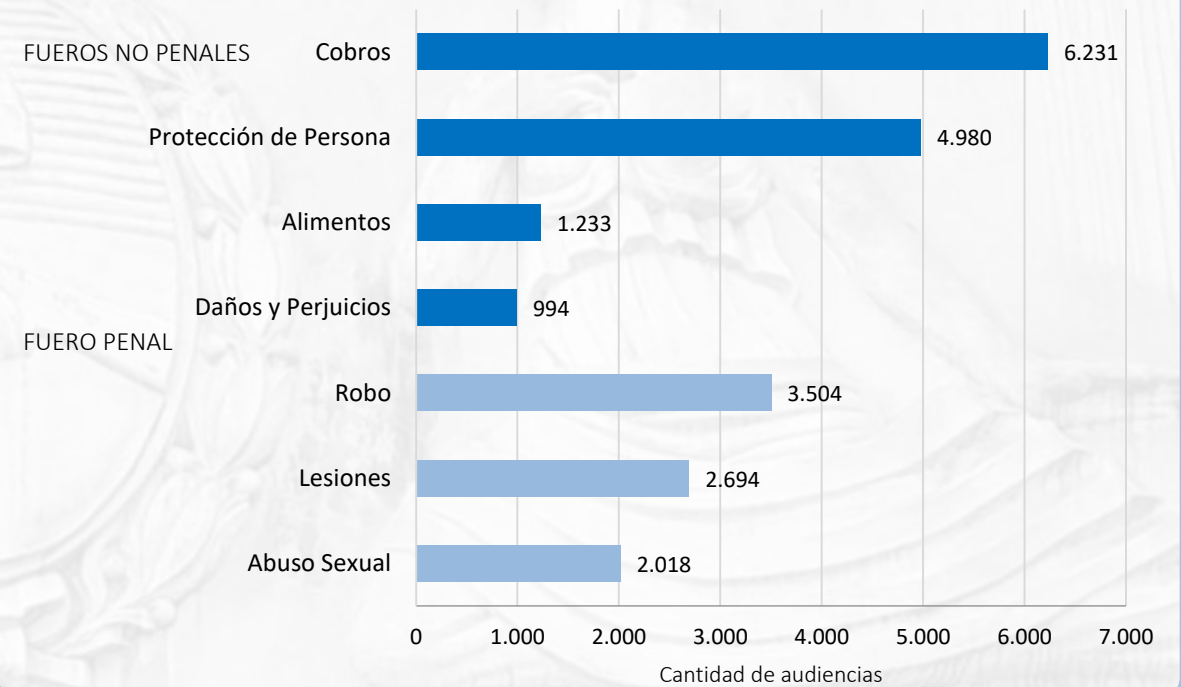
Audiencias realizadas en el SAE desde el 1 de febrero

AUDIENCIAS REALIZADAS
32.960

Audiencias realizadas en el Poder Judicial desde el 1 de febrero



Tipos de delitos o procesos más frecuentemente especificados en expedientes con audiencias dictadas en el Poder Judicial desde el 1 de febrero



PRESENTACIONES DIGITALES

1.173.893

CONSULTAS ENVIADAS A UNIDADES

51.251

OFICIOS CON FIRMA DIGITAL

247.006

NOTIFICACIONES A CASILLERO DIGITAL

3.263.136

BOLETAS DE PAGO GENERADAS

243.783

Sección 2

PORTAL DEL SAE y otros Accesos Remotos

Actividad realizada en el Portal del SAE desde el 1 de febrero al 22 de octubre de 2023



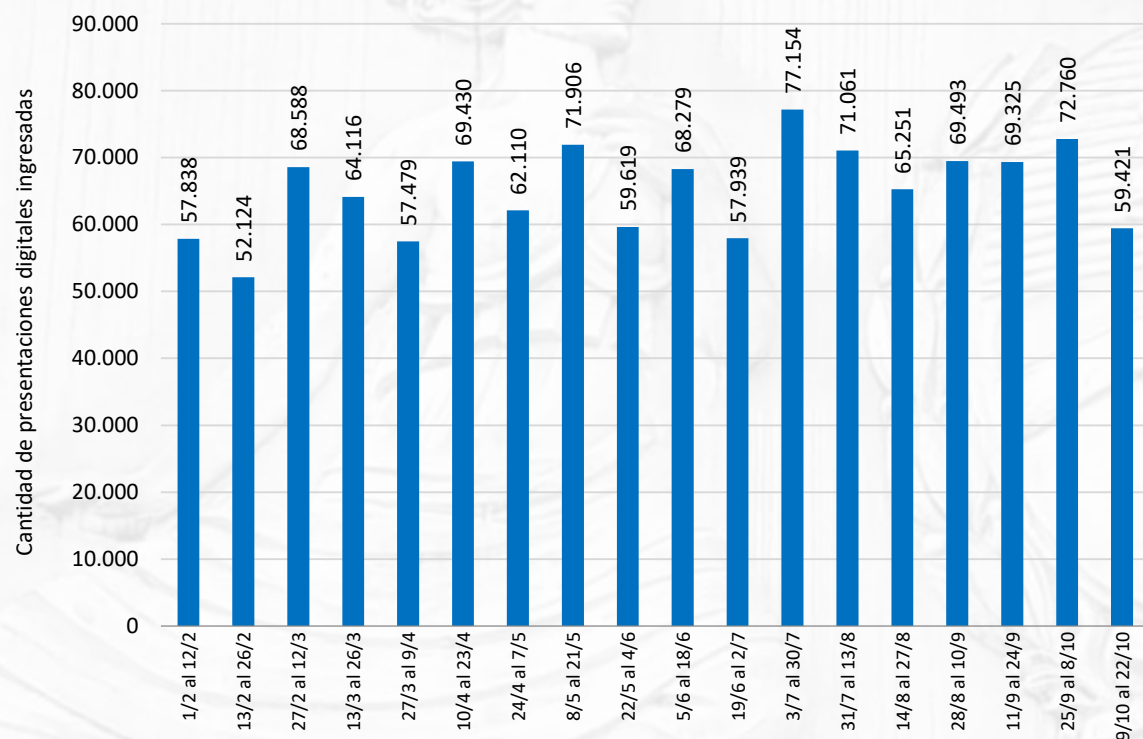
CORTE SUPREMA DE JUSTICIA
PODER JUDICIAL DE TUCUMÁN



DIRECCIÓN DE ESTADÍSTICAS
OFICINA DE GESTIÓN JUDICIAL

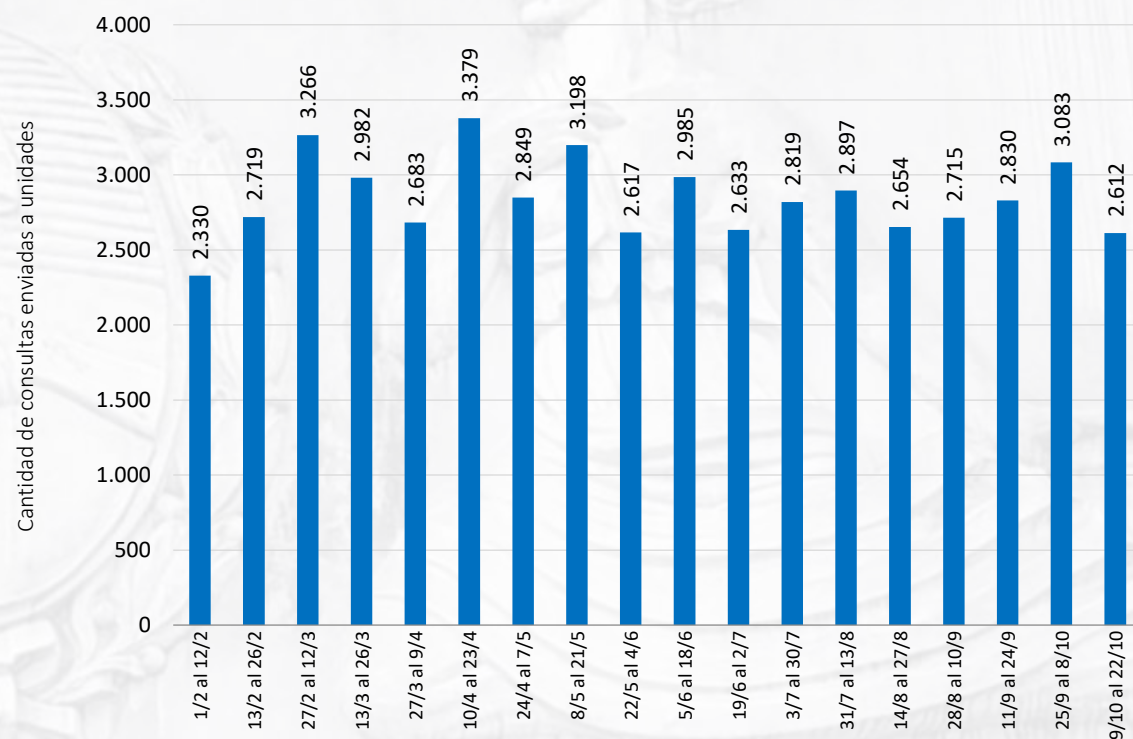
Presentaciones digitales ingresadas desde el 1 de febrero

Cantidad de presentaciones digitales ingresadas por semana al Poder Judicial desde su implementación en el Poder Judicial



Consultas enviadas a unidades desde el 1 de febrero

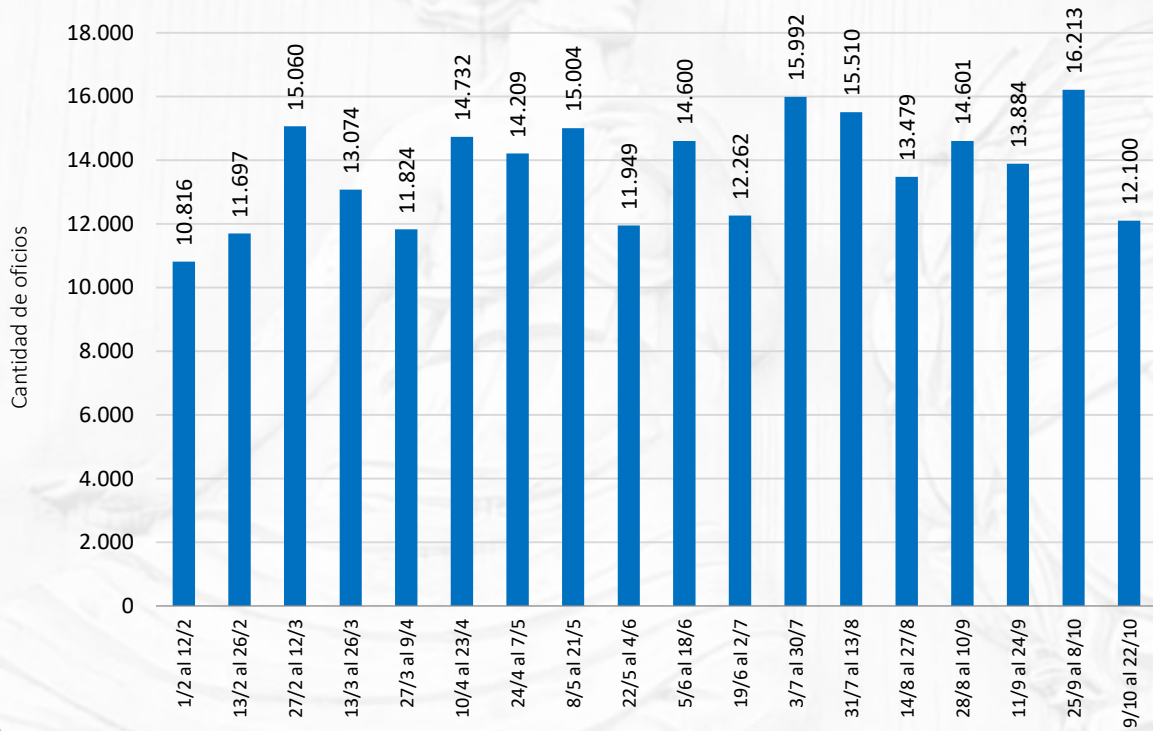
Consultas enviadas a las unidades a través del Portal del SAE desde el 1 de febrero



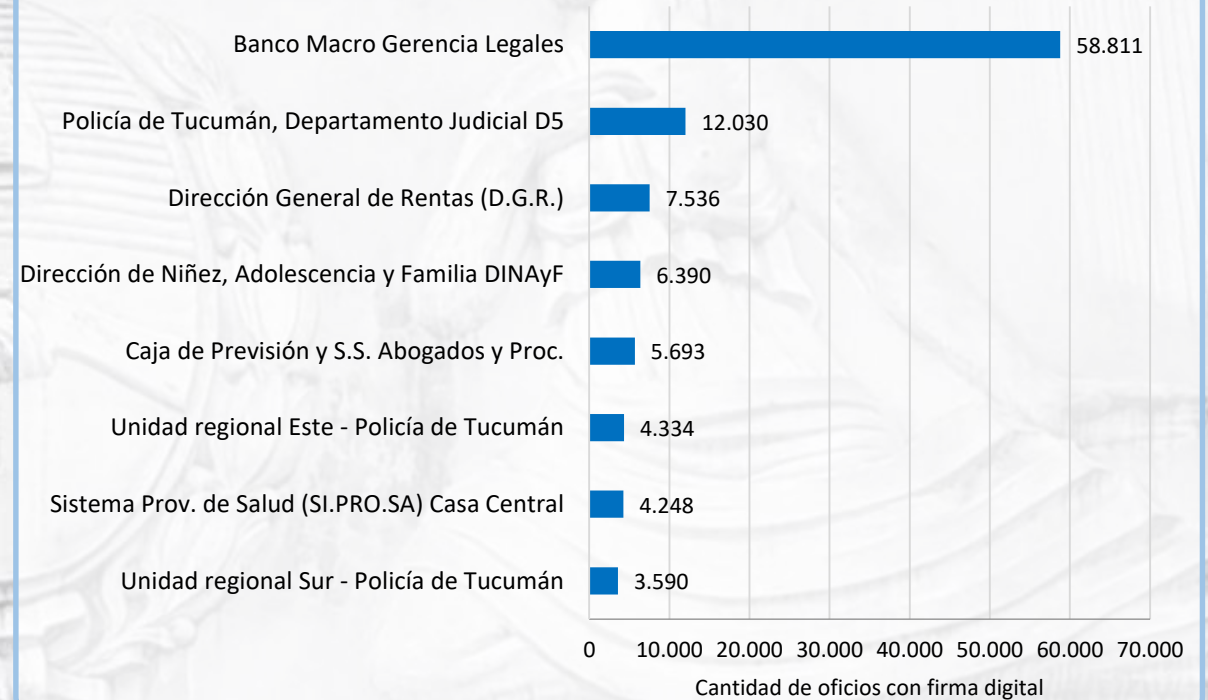
Oficios con firma digital librados desde el 1 de febrero

OFICIOS CON FIRMA DIGITAL
247.006

Oficios con Firma Digital librados en el Poder Judicial de Tucumán desde el 1 de febrero



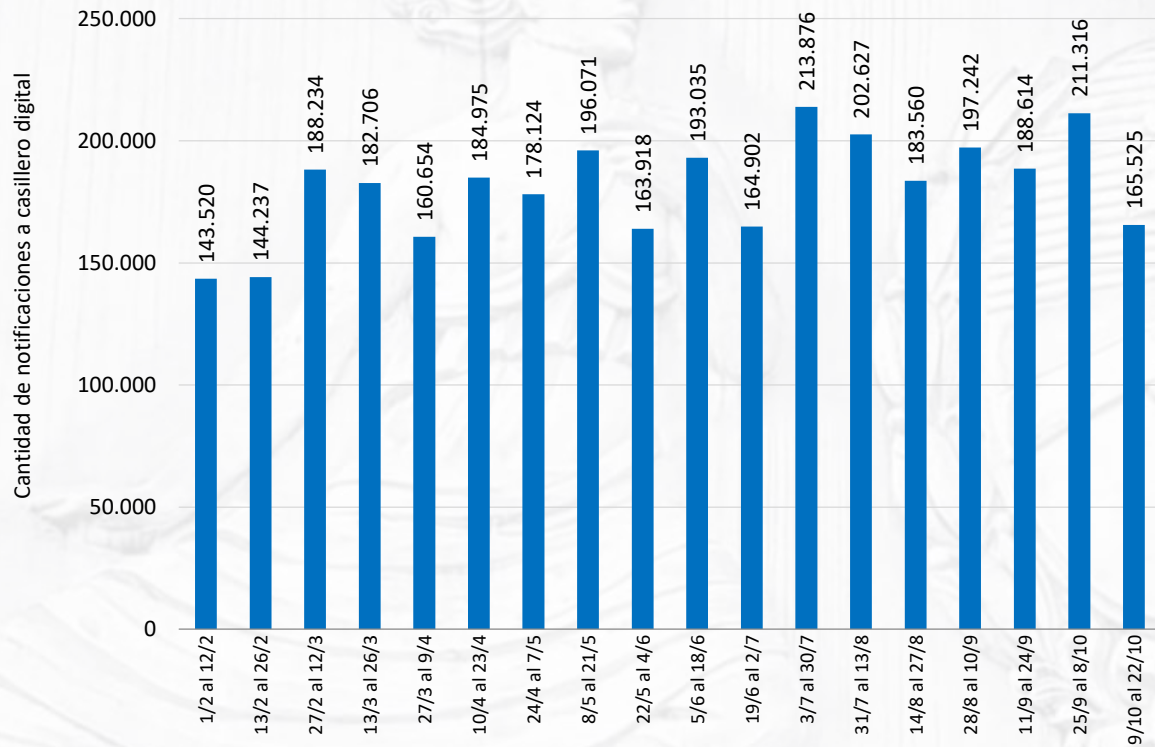
Entidades y unidades que más frecuentemente fueron destinatarias de oficios con firma digital librados por el Poder Judicial de Tucumán desde el 1 de febrero



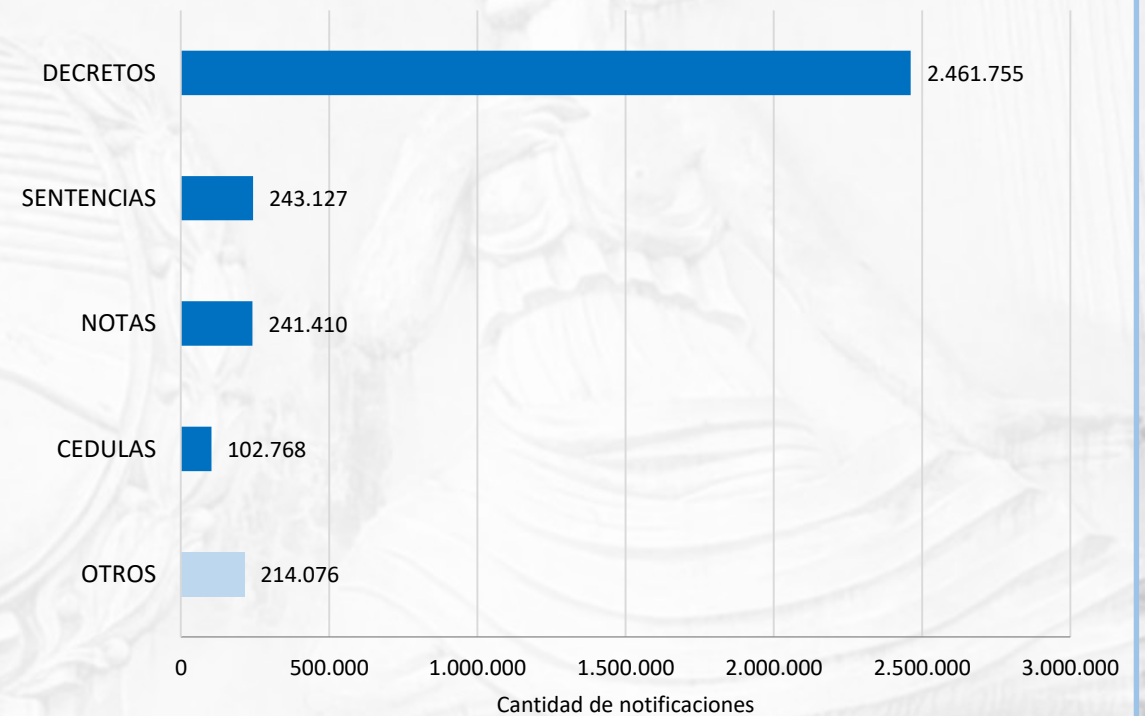
Notificaciones a casillero digital desde el 1 de febrero

NOTIFICACIONES A
CASILLERO DIGITAL
3.263.136

Notificaciones a Casillero Digital en el Poder Judicial desde el 1 de febrero



Tipos de actuaciones depositadas en casilleros digitales desde el 1 de febrero

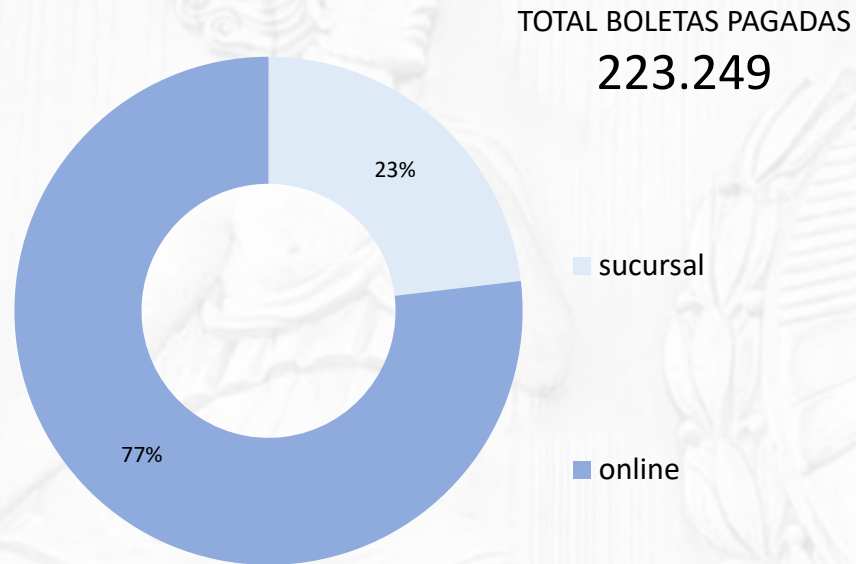


Pagos online a partir del 1 de febrero

BOLETAS DE PAGOS GENERADAS
243.783

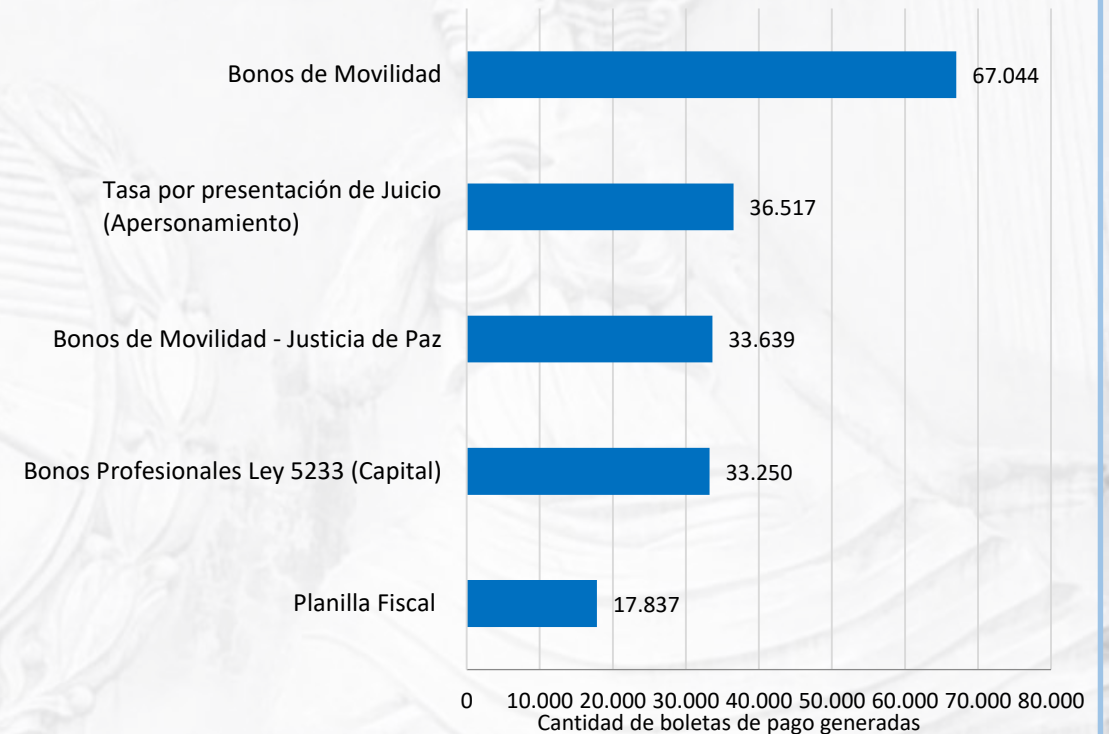
ABOGADOS PARTICIPANTES
4.954

Boletas pagadas según métodos de pago



Del total de boletas generadas, el 92 % fue pagada y el resto fue eliminada o se encuentra pendiente de pago.

Conceptos de pagos más frecuentes en boletas generadas



CONSULTAS REALIZADAS EN MESAS DE
ENTRADAS VIRTUALES

74.925

PROMEDIO DIARIO DE CONSULTAS EN
MESAS DE ENTRADAS VIRTUALES

460

Sección 3

MESAS DE ENTRADAS VIRTUALES

Actividad realizada por las mesas de atención ubicadas en diferentes sedes del Poder Judicial desde el 1 de febrero al 20 de octubre de 2023



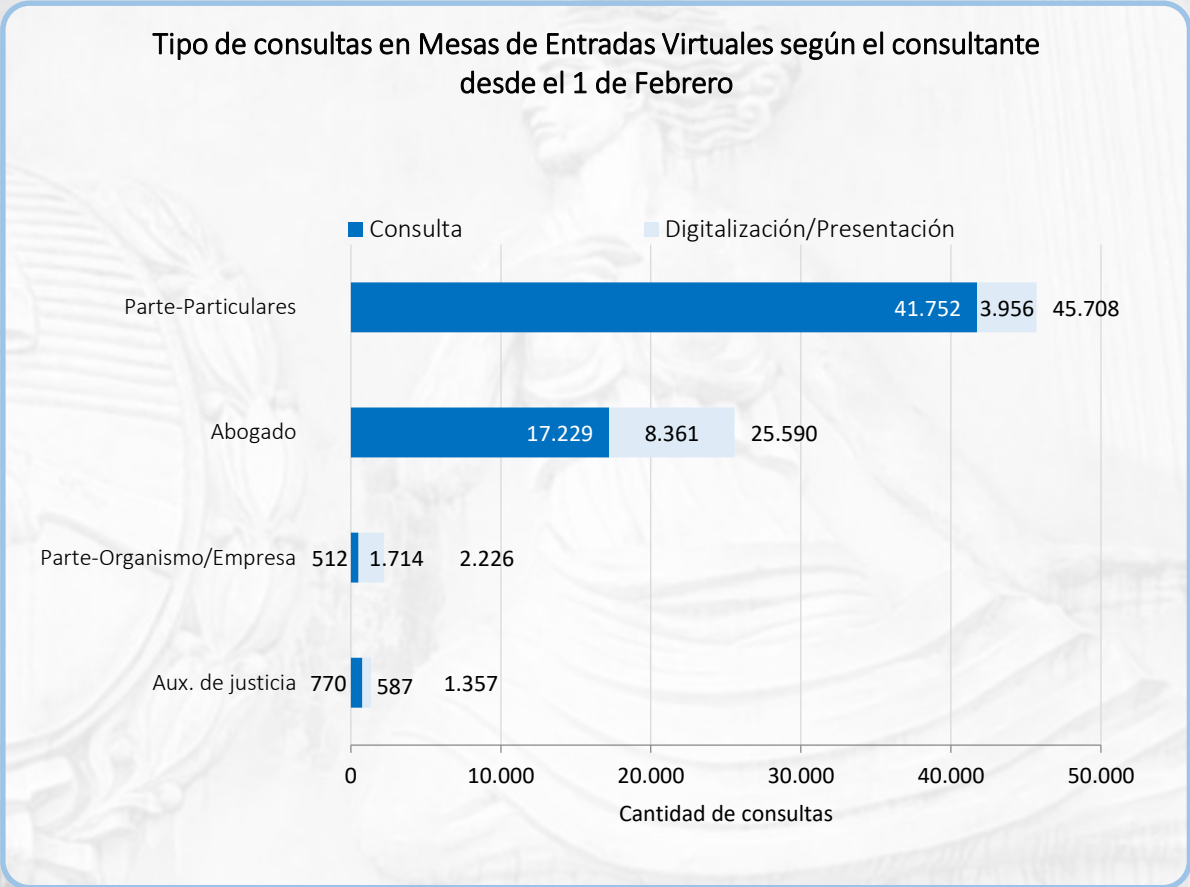
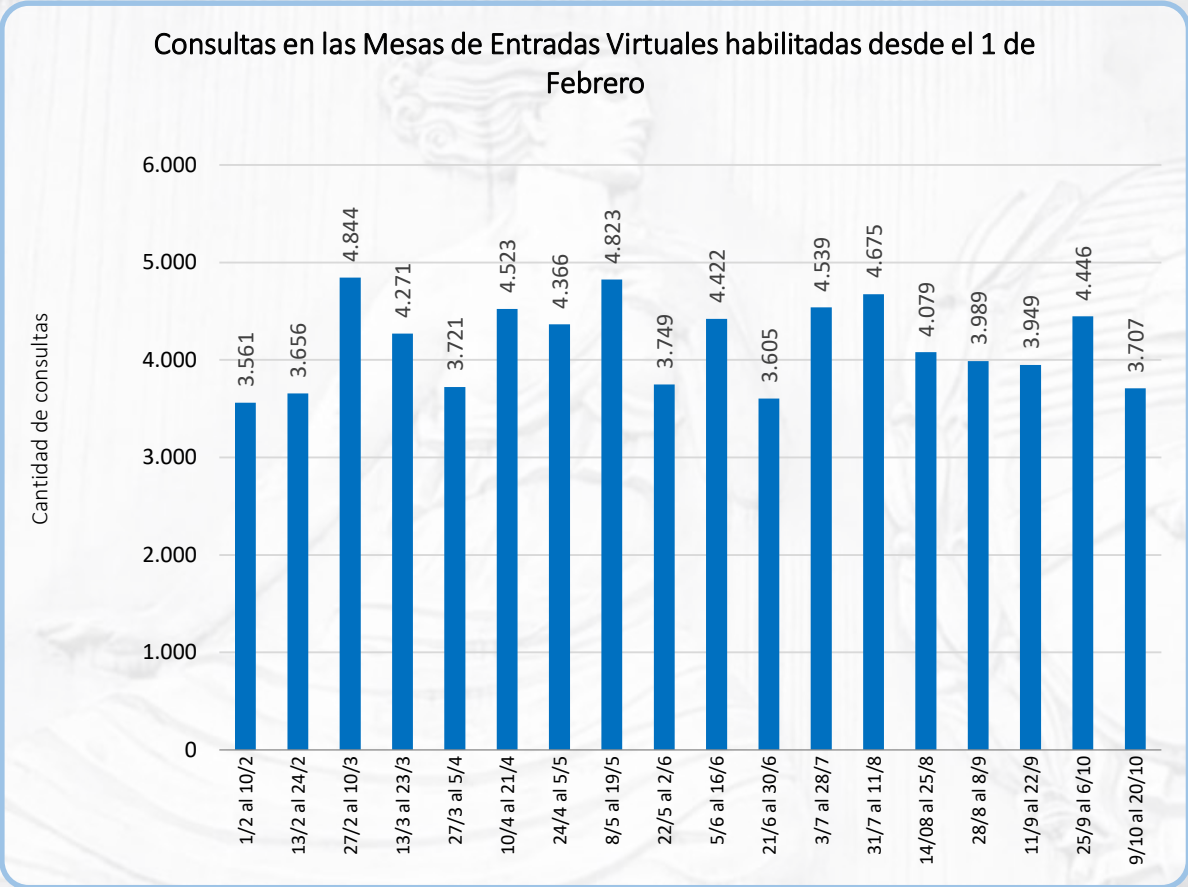
CORTE SUPREMA DE JUSTICIA
PODER JUDICIAL DE TUCUMÁN



DIRECCIÓN DE ESTADÍSTICAS
OFICINA DE GESTIÓN JUDICIAL

Mesas de Entradas Virtuales

CONSULTAS REALIZADAS EN MESAS DE ENTRADAS VIRTUALES
74.925



Sección 4

DESCRIPCIÓN DE LA METODOLOGÍA DE ANÁLISIS Y PROCESAMIENTO



CORTE SUPREMA DE JUSTICIA
PODER JUDICIAL DE TUCUMÁN



DIRECCIÓN DE ESTADÍSTICAS
OFICINA DE GESTIÓN JUDICIAL

Fuente de Información e indicadores utilizados en la Sección 1

La información de actividad judicial se generó a partir de las bases de datos SAE de los fueros Civil y Comercial Común, Cobros y Apremios, del Trabajo, Documentos y Locaciones, Familia y Sucesiones, Contencioso Administrativo, fuero Penal Conclusional y OGA.

Los indicadores presentados en este informe se calcularon a partir de lo registrado en el backup del sistema SAE del día 24 de octubre de 2023 considerando los datos al 23 de octubre de 2023, sin incluir los datos correspondientes a las semanas de la feria judicial, del 11 al 24 de julio.

Indicadores

- **Cantidad de Actuaciones Firmadas**: se cuentan todos los movimientos de decretos, sentencias, notas o informes actuariales, actas, cédulas, oficios, mandamientos, edictos y otros tipos de actuaciones, en estado firmado en las unidades judiciales entre el 01/02/2023 y el 22/10/2023.
- **Cantidad de Audiencias Realizadas**: se cuentan las audiencias que fueron realizadas y registradas en unidades judiciales entre el 01/02/2023 y el 22/10/2023. Son ordenadas por grado de

frecuencia en los fueros no penales según el tipo de proceso; y en los fueros penales según el delito cualquiera sea su grado, con excepción del homicidio, en el que se muestra sólo en grado de consumación.

- **Cantidad de Expedientes con Actuaciones Firmadas**: se cuentan los expedientes que presentan alguna actuación firmada en las unidades judiciales entre el 01/02/2023 y el 22/10/2023.
- **Cantidad de Expedientes Ingresados**: se cuentan los expedientes que ingresaron por primera vez a las unidades judiciales entre el 01/02/2023 y el 22/10/2023. Son ordenados de igual modo que en Cantidad de Audiencias realizadas.
- **Cantidad de Sentencias Dictadas**: se cuentan las sentencias firmadas entre el 01/02/2023 y el 22/10/2023 en las unidades judiciales, y se clasifican según se trate de sentencias definitivas o autos/interlocutorias. Son ordenados de igual modo que en Cantidad de Audiencias realizadas.

Fuente de Información e indicadores utilizados en la Sección 2

La información de actividad en el Portal del SAE se generó a partir de las Bases de datos del Portal del SAE, con fecha de corte el 22 de octubre de 2023, sin incluir los datos correspondientes a las semanas de la feria judicial, del 11 al 24 de julio.

Indicadores

- *Cantidad de Consultas Enviadas a las unidades a través del Portal del SAE*: se cuentan las consultas enviadas a través del Portal del SAE a las diferentes unidades desde el 01/02/2023 hasta el 22/10/2023.
- *Cantidad de Notificaciones a Casillero Digital*: se cuentan las notificaciones depositadas en casillero digital que realizan las unidades judiciales desde el 01/02/2023 hasta el 22/10/2023, excluyéndose “oficios”, “mandamientos”, “edictos” y las que se hubieran depositado en los domicilios digitales de la Oficina de Casillero de Notificaciones, Oficiales de Justicia y Juzgados de Paz.

- *Cantidad de Oficios con Firma Digital*: se cuenta el número de oficios librados con firma digital desde el 01/02/2023 hasta el 22/10/2023, y se registran las entidades y unidades destinatarias, según su CUIT.
- *Cantidad de Presentaciones Digitales Ingresadas*: se cuentan los escritos u otro tipo de presentaciones recibidos por vía digital a través del “Portal del SAE”, desde el 01/02/2023 hasta el 22/10/2023.
- *Boletas generadas*: se cuentan las boletas de pago generadas desde el 01/02/2023 hasta el 22/10/2023, discriminando los conceptos de pago; y entre aquellas que fueron pagadas, el método de pago empleado.
- *Cantidad de Abogados Participantes*: se cuenta la cantidad de abogados que generan boletas de pagos en el Portal del SAE, desde el 01/02/2023 hasta el 22/10/2023.



Fuente de Información e indicadores utilizados en la Sección 3

La información sobre consultas a las Mesas de Entradas Virtuales se generó a partir de la información brindada por los agentes asignados a las respectivas mesas y recolectada por la Oficina de Atención al Ciudadano, con fecha de corte 20 de octubre, último día hábil de la semana, sin incluir los datos correspondientes a las semanas de la feria judicial, del 11 al 24 de julio.

Indicadores

- *Cantidad de consultas en las Mesas de Entradas Virtuales* : se cuenta el número de consultas que se realizan en días hábiles judiciales en todas las sedes habilitadas para tal fin, desde el 01/02/2023 hasta el 20/10/2023.
- *Tipo de consultas en Mesas de Entradas Virtuales según el consultante* : se cuenta la cantidad de consultas de cada tipo realizadas en días hábiles judiciales desde el 01/02/2023 hasta el 20/10/2023, distribuidas entre los diferentes tipos de consultantes, siempre que se encuentre registrado el tipo de consulta y de consultante.

