



CORTE SUPREMA DE JUSTICIA
PODER JUDICIAL DE TUCUMÁN



DIRECCIÓN DE ESTADÍSTICAS
OFICINA DE GESTIÓN JUDICIAL

CONDENAS Y ABSOLUCIONES EN EL FUERO PENAL CONCLUSIONAL

Febrero a diciembre de 2021 a 2023

CON DATOS HASTA NOVIEMBRE DE 2023

PODER JUDICIAL TUCUMÁN



El presente informe responde al pedido realizado por la Excm. Corte Suprema de Justicia de la Provincia de Tucumán, respecto de información sobre condenas y absoluciones dictadas en el fuero penal conclusional de los meses de febrero a diciembre de los años 2021 a 2023.

La información con la que se elaboró el presente informe fue remitida por el Área de Gestión del Período de Resolución de Causas Pendientes, oficina que realiza el seguimiento de estos datos a partir de las sentencias dictadas mediante audiencias agendadas y registradas en el SAE.

Los datos disponibles surgen de los agendamientos de audiencias y sentencias dictadas cargadas en el SAE por los operadores de las salas conclusionales y el juzgado correccional conclusional, información que fue complementada con el seguimiento realizado por Área de Gestión del Período de Resolución de Causas Pendientes. Las fechas que se consignan corresponden a la fecha en que se dictan sentencias de juicios abreviados aceptados y sentencias de debates realizados, y fueron clasificadas de la siguiente manera: 1) Sentencias con condenas: incluye aquellas sentencias que sólo dictaron condenas y sentencias que dictaron condenas y absoluciones en la misma resolución; 2) Sentencias absolutorias: incluyen aquellas sentencias en las que solo se dictaron absoluciones.

Los indicadores calculados en este informe son los siguientes:

- A) Sentencias de condenas y/o absoluciones dictadas en debate y abreviados.
- B) Sentencias de condenas y/o absoluciones dictadas por mes.
- C) Sentencias de condenas y/o absoluciones dictadas según delito.
- D) Sentencias de condenas y/o absoluciones dictadas según gravedad.
- E) Sentencias de condenas dictadas según cumplimiento efectivo/condicional por mes.

Tabla 1.- Sentencias dictadas que resolvieron condenas y/o absoluciones en las Salas Conclusionales y Juzgado Correccional Conclusional según sean en debate o abreviado. Período: febrero de 2021 a noviembre de 2023.

	Total	Sentencias con condenas	Porcentaje de sentencias con condena	Sentencias absolutorias	Porcentaje de sentencias absolutorias
Abreviados	939	939	100%	N/C	N/C
Debates	460	332	72%	128	28%
Total	1.399	1.271	91%	128	9%

*No corresponde (N/C), en juicios abreviados no se dictan sentencias absolutorias.

Gráfico 1.- Sentencias que resolvieron condenas y/o absoluciones en las Salas Conclusionales y Juzgado Correccional Conclusional según se dictaron en juicios de debate o abreviados. (100%=1.399). Período: febrero de 2021 a noviembre de 2023.

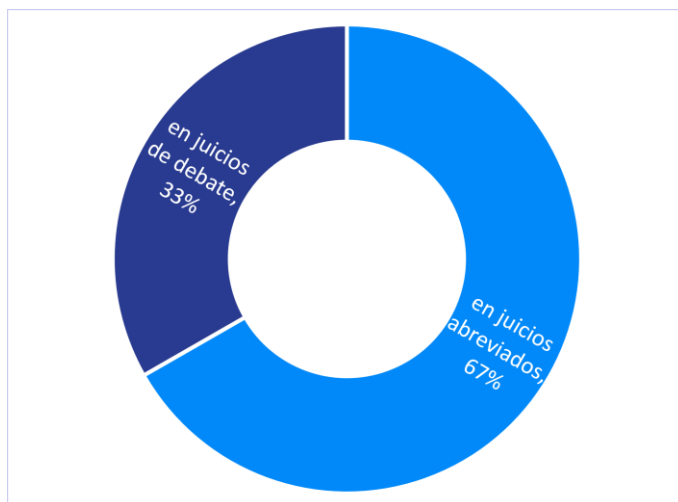


Tabla 2.- Sentencias dictadas que resolvieron condenas y/o absoluciones en las Salas Conclusionales y Juzgado Correccional Conclusional por mes. Período: febrero de 2021 a noviembre de 2023.

Año	Mes	Total	Sentencias con condenas	Porcentaje de sentencias con condena	Sentencias absolutorias	Porcentaje de sentencias absolutorias
2021	Febrero	24	22	92%	2	8%
	Marzo	31	29	94%	2	6%
	Abril	47	41	87%	6	13%
	Mayo	41	37	90%	4	10%
	Junio	50	47	94%	3	6%
	Julio	28	26	93%	2	7%
	Agosto	48	47	98%	1	2%
	Septiembre	41	41	100%	0	0%
	Octubre	51	49	96%	2	4%
	Noviembre	30	29	97%	1	3%
	Diciembre	51	47	92%	4	8%
	Total	442	415	94%	27	6%
2022	Febrero	14	13	93%	1	7%
	Marzo	55	47	85%	8	15%
	Abril	46	44	96%	2	4%
	Mayo	61	59	97%	2	3%
	Junio	55	48	87%	7	13%
	Julio	34	32	94%	2	6%
	Agosto	65	58	89%	7	11%
	Septiembre	64	59	92%	5	8%
	Octubre	44	39	89%	5	11%
	Noviembre	35	33	94%	2	6%
	Diciembre	36	32	89%	4	11%
	Total	509	464	91%	45	9%

2023	Febrero	25	22	88%	3	12%
	Marzo	45	40	89%	5	11%
	Abril	37	32	86%	5	14%
	Mayo	56	48	86%	8	14%
	Junio	65	56	86%	9	14%
	Julio	39	31	79%	8	21%
	Agosto	57	51	89%	6	11%
	Septiembre	47	41	87%	6	13%
	Octubre	34	31	91%	3	9%
	Noviembre	43	40	93%	3	7%
	Total	448	392	88%	56	13%

Gráfico 2.- Cantidad de sentencias dictadas que resolvieron condenas y/o absoluciones en las Salas Conclusionales y Juzgado Correccional Conclusional por mes. Período: febrero de 2021 a noviembre de 2023.

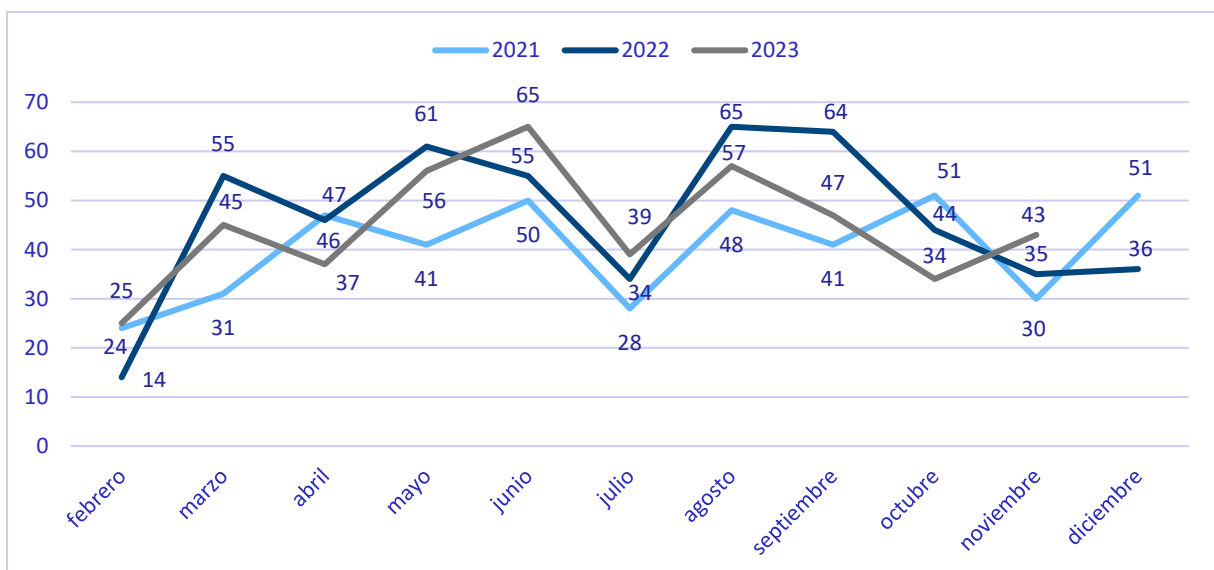


Tabla 3.- Sentencias dictadas que resolvieron condenas y/o absoluciones en las Salas Conclusionales y Juzgado Correccional Conclusional por delito. Período: febrero de 2021 a noviembre de 2023.

Delito	Cantidad	Porcentaje
ABUSO SEXUAL	606	43%
HOMICIDIO	291	21%
LESIONES	146	10%
ROBO AGRAVADO	142	10%
AMENAZAS	66	5%
TENTATIVA DE HOMICIDIO	33	2%
OTROS	115	8%
TOTAL	1.399	100%

Gráfico 3.- Cantidad de sentencias dictadas que resolvieron condenas y/o absoluciones en las Salas Conclusionales y Juzgado Correccional Conclusional por delito. Período: febrero de 2021 a noviembre de 2023.

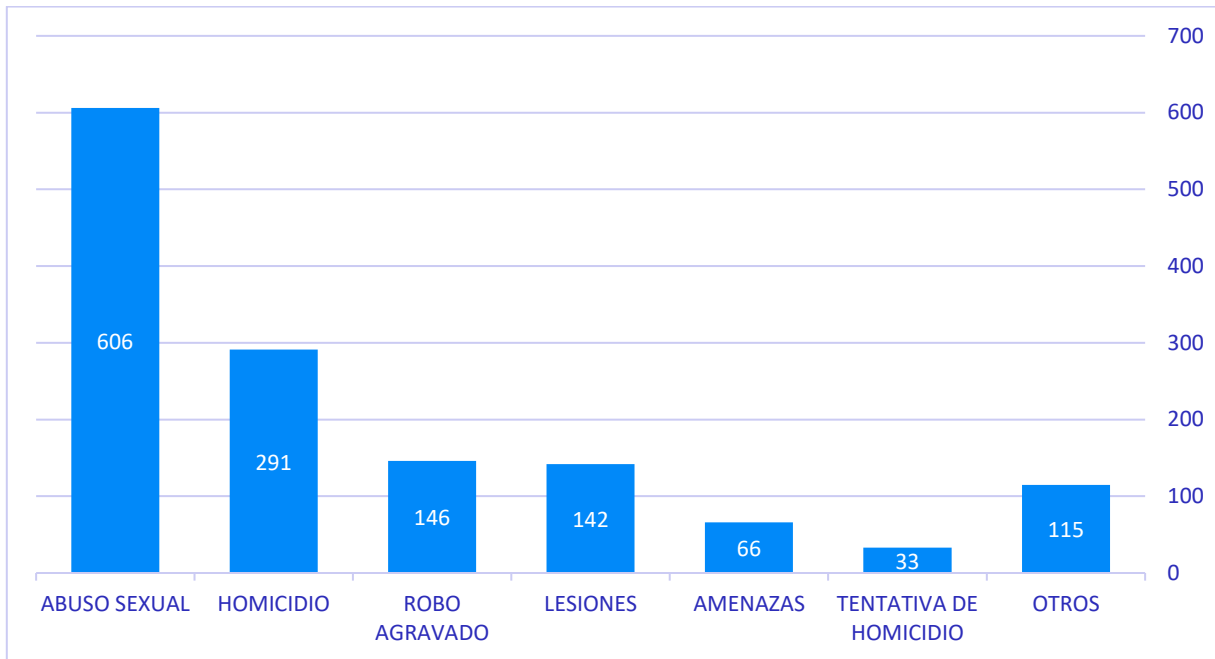


Tabla 4.- Sentencias dictadas que resolvieron condenas y/o absoluciones en las Salas Conclusionales y Juzgado Correccional Conclusional según gravedad. Período: febrero de 2021 a noviembre de 2023.

Gravedad	Cantidad	Porcentaje
Alta gravedad	1.127	81%
Otros	272	19%
Total	1.399	100%

* Las causas con delitos de homicidios dolosos, abusos sexuales, robos agravados y aquellas con personas privadas de libertad son considerados como de "Alta gravedad" y prioritarios según lo dispuesto por la Honorable Legislatura de la provincia (Artículo 27. Ley 8.934).

Tabla 5.- Cantidad de sentencias dictadas con condena en las Salas Conclusionales y Juzgado Correccional Conclusional según sean de cumplimiento efectivo o condicional. Período: febrero de 2021 a noviembre de 2023.

Año	Mes	Efectiva	Condicional	Efectiva y condicional	Total
2021	Febrero	16	6	0	22
	Marzo	27	2	0	29
	Abril	29	10	2	41
	Mayo	25	12	0	37
	Junio	34	13	0	47
	Julio	19	7	0	26
	Agosto	23	24	0	47
	Septiembre	24	17	0	41
	Octubre	29	20	0	49
	Noviembre	21	6	2	29
	Diciembre	29	18	0	47
	Total	276	135	4	415
2022	Febrero	8	5	0	13
	Marzo	35	12	0	47
	Abril	32	11	1	44
	Mayo	28	30	1	59
	Junio	19	29	0	48
	Julio	15	17	0	32
	Agosto	21	37	0	58
	Septiembre	26	32	1	59
	Octubre	21	17	1	39
	Noviembre	16	15	2	33
	Diciembre	16	16	0	32
	Total	237	221	6	464
2023	Febrero	10	12	0	22
	Marzo	28	12	0	40
	Abril	14	17	1	32
	Mayo	27	20	1	48
	Junio	31	25	0	56
	Julio	9	22	0	31
	Agosto	21	29	1	51
	Septiembre	25	16	0	41
	Octubre	16	14	1	31
	Noviembre	19	20	1	40
	Total	200	187	5	392

Gráfico 4.- Sentencias que resolvieron condenas en las Salas Conclusionales y Juzgado Correccional Conclusional según sean de cumplimiento efectivo o condicional. (100%=1.271). Período: febrero de 2021 a noviembre de 2023.

