



CORTE SUPREMA DE JUSTICIA  
PODER JUDICIAL DE TUCUMÁN



DIRECCIÓN DE ESTADÍSTICAS  
OFICINA DE GESTIÓN JUDICIAL

# CONDENAS Y ABSOLUCIONES EN EL FUERO PENAL CONCLUSIONAL

Febrero a diciembre de 2021 a 2024

CON DATOS HASTA MAYO DE 2024

## PODER JUDICIAL TUCUMÁN



El presente informe responde al pedido realizado por la Excma. Corte Suprema de Justicia de la Provincia de Tucumán, respecto de información sobre condenas y absoluciones dictadas en el fuero penal conclusional de los meses de febrero a diciembre de los años 2021 a 2024.

La información con la que se elaboró el presente informe fue remitida por el Área de Gestión del Período de Resolución de Causas Pendientes, oficina que realiza el seguimiento de estos datos a partir de las sentencias dictadas mediante audiencias agendadas y registradas en el SAE.

Los datos disponibles surgen de los agendamientos de audiencias y sentencias dictadas cargadas en el SAE por los operadores de las salas conclusionales y el juzgado correccional conclusional, información que fue complementada con el seguimiento realizado por Área de Gestión del Período de Resolución de Causas Pendientes. Las fechas que se consignan corresponden a la fecha en que se dictan sentencias de juicios abreviados aceptados y sentencias de debates realizados, y fueron clasificadas de la siguiente manera: 1) Sentencias con condenas: incluye aquellas sentencias que sólo dictaron condenas y sentencias que dictaron condenas y absoluciones en la misma resolución; 2) Sentencias absolutorias: incluyen aquellas sentencias en las que solo se dictaron absoluciones.

Los indicadores calculados en este informe son los siguientes:

- A) Sentencias de condenas y/o absoluciones dictadas en debate y abreviados.
- B) Sentencias de condenas y/o absoluciones dictadas por mes.
- C) Sentencias de condenas y/o absoluciones dictadas según delito.
- D) Sentencias de condenas y/o absoluciones dictadas según gravedad.
- E) Sentencias de condenas dictadas según cumplimiento efectivo/condicional por mes.

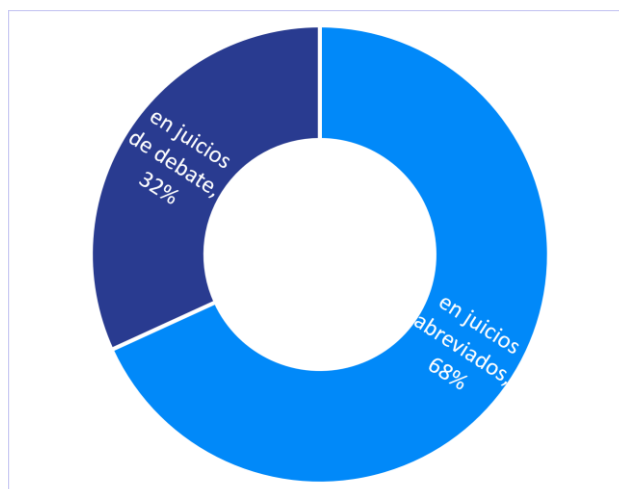
Durante el mes de junio de 2024, a partir de la revisión y control de la información contenida en SAE y la información proporcionada por el Área de Gestión del Período de Resolución de Causas Pendientes, se agregan al informe 63 sentencias con condenas dictadas entre mayo de 2021 y abril de 2024, además de las sentencias con condenas y/o absoluciones correspondientes al mes de mayo de 2024.

**Tabla 1.- Sentencias dictadas que resolvieron condenas y/o absoluciones en las Salas Conclusionales y Juzgado Correccional Conclusional según sean en debate o abreviado. Período: febrero de 2021 a mayo de 2024.**

	<b>Total</b>	<b>Sentencias con condenas</b>	<b>Porcentaje de sentencias con condena</b>	<b>Sentencias absolutorias</b>	<b>Porcentaje de sentencias absolutorias</b>
Abreviados	1.133	1.133	100%	N/C	N/C
Debates	529	369	70%	160	30%
<b>Total</b>	<b>1.662</b>	<b>1.502</b>	<b>90%</b>	<b>160</b>	<b>10%</b>

\*No corresponde (N/C), en juicios abreviados no se dictan sentencias absolutorias.

**Gráfico 1.- Sentencias que resolvieron condenas y/o absoluciones en las Salas Conclusionales y Juzgado Correccional Conclusional según se dictaron en juicios de debate o abreviados. (100%=1.662). Período: febrero de 2021 a mayo de 2024.**

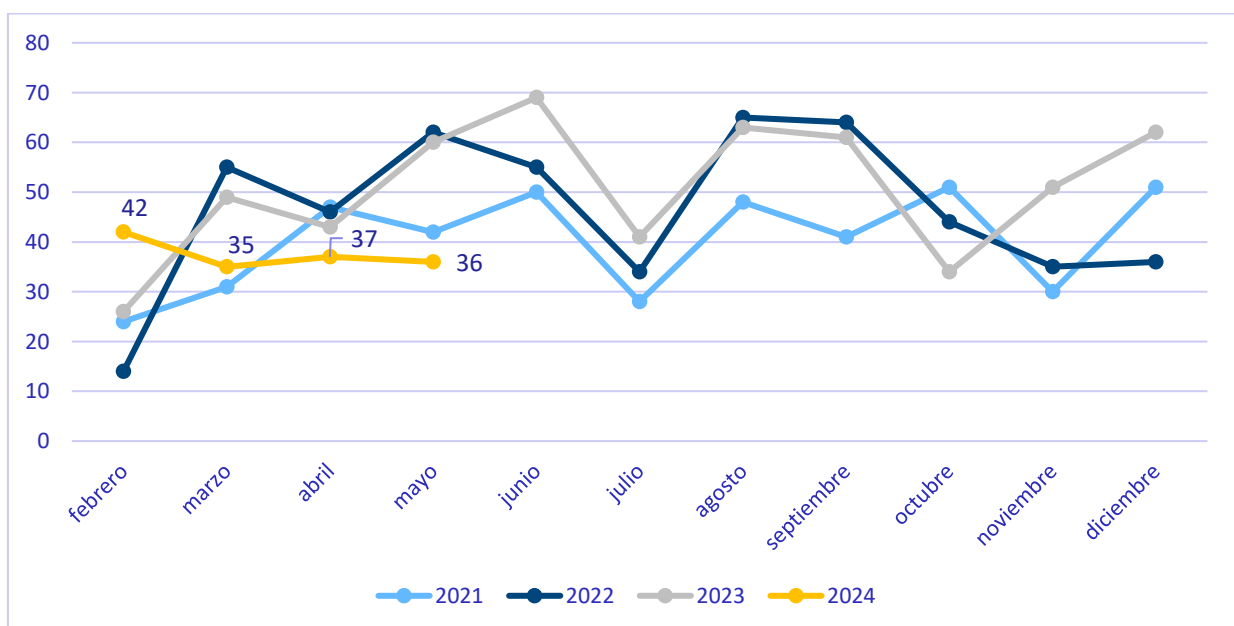


**Tabla 2.- Sentencias dictadas que resolvieron condenas y/o absoluciones en las Salas Conclusionales y Juzgado Correccional Conclusional por mes. Período: febrero de 2021 a mayo de 2024.**

Año	Mes	Total	Sentencias con condenas	Porcentaje de sentencias con condena	Sentencias absolutorias	Porcentaje de sentencias absolutorias
2021	Febrero	24	22	92%	2	8%
	Marzo	31	29	94%	2	6%
	Abril	47	41	87%	6	13%
	Mayo	42	38	90%	4	10%
	Junio	50	47	94%	3	6%
	Julio	28	26	93%	2	7%
	Agosto	48	47	98%	1	2%
	Septiembre	41	41	100%	0	0%
	Octubre	51	49	96%	2	4%
	Noviembre	30	29	97%	1	3%
	Diciembre	51	47	92%	4	8%
	<b>Total</b>	<b>443</b>	<b>416</b>	<b>94%</b>	<b>27</b>	<b>6%</b>
2022	Febrero	14	13	93%	1	7%
	Marzo	55	47	85%	8	15%
	Abril	46	44	96%	2	4%
	Mayo	62	60	97%	2	3%
	Junio	55	48	87%	7	13%
	Julio	34	32	94%	2	6%
	Agosto	65	58	89%	7	11%
	Septiembre	64	59	92%	5	8%
	Octubre	44	39	89%	5	11%
	Noviembre	35	33	94%	2	6%
	Diciembre	36	32	89%	4	11%
	<b>Total</b>	<b>510</b>	<b>465</b>	<b>91%</b>	<b>45</b>	<b>9%</b>

2023	Febrero	26	23	88%	3	12%
	Marzo	49	44	90%	5	10%
	Abril	43	38	88%	5	12%
	Mayo	60	52	87%	8	13%
	Junio	69	60	87%	9	13%
	Julio	41	33	80%	8	20%
	Agosto	63	57	90%	6	10%
	Septiembre	61	55	90%	6	10%
	Octubre	34	31	91%	3	9%
	Noviembre	51	48	94%	3	6%
	Diciembre	62	52	84%	10	16%
	<b>Total</b>	<b>559</b>	<b>493</b>	<b>88%</b>	<b>66</b>	<b>12%</b>
2024	Febrero	42	40	95%	2	5%
	Marzo	35	28	80%	7	20%
	Abril	37	30	81%	7	19%
	Mayo	36	30	83%	6	17%
	<b>Total</b>	<b>150</b>	<b>128</b>	<b>85%</b>	<b>22</b>	<b>15%</b>

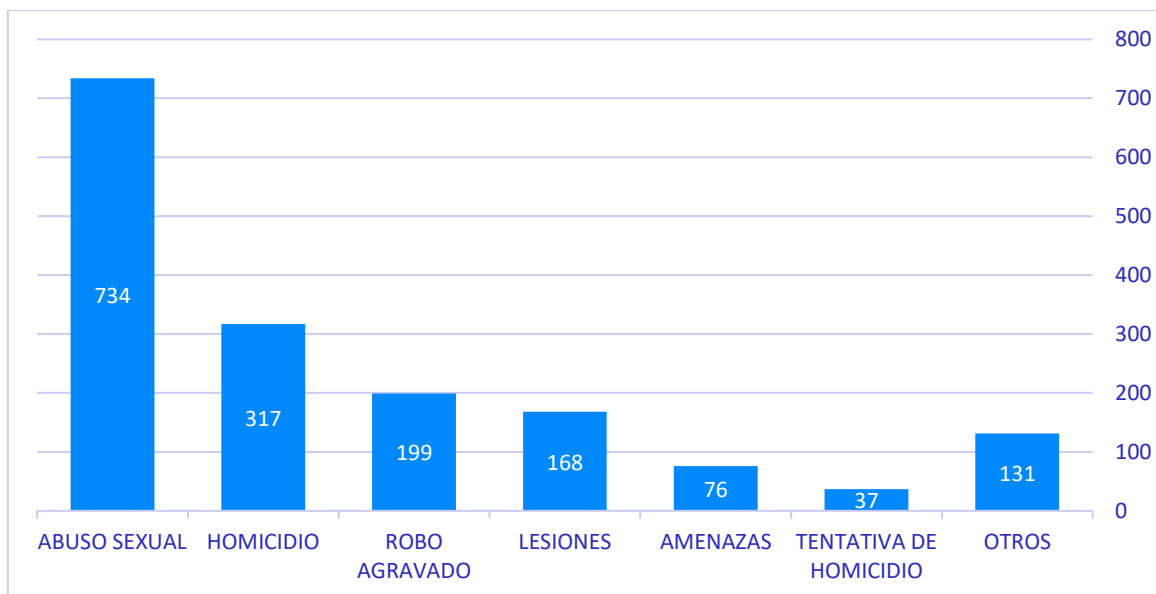
**Gráfico 2.- Cantidad de sentencias dictadas que resolvieron condenas y/o absoluciones en las Salas Conclusionales y Juzgado Correccional Conclusional por mes. Período: febrero de 2021 a mayo de 2024.**



**Tabla 3.- Sentencias dictadas que resolvieron condenas y/o absoluciones en las Salas Conclusionales y Juzgado Correccional Conclusional por delito. Período: febrero de 2021 a mayo de 2024.**

Delito	Cantidad	Porcentaje
ABUSO SEXUAL	734	44%
HOMICIDIO	317	19%
ROBO AGRAVADO	199	12%
LESIONES	168	10%
AMENAZAS	76	5%
TENTATIVA DE HOMICIDIO	37	2%
OTROS	131	8%
<b>TOTAL</b>	<b>1.662</b>	<b>100%</b>

**Gráfico 3.- Cantidad de sentencias dictadas que resolvieron condenas y/o absoluciones en las Salas Conclusionales y Juzgado Correccional Conclusional por delito. Período: febrero de 2021 a mayo de 2024.**



**Tabla 4.- Sentencias dictadas que resolvieron condenas y/o absoluciones en las Salas Conclusionales y Juzgado Correccional Conclusional según gravedad. Período: febrero de 2021 a mayo de 2024.**

Gravedad	Cantidad	Porcentaje
Alta gravedad	1.342	81%
Otros	320	19%
<b>Total</b>	<b>1.662</b>	<b>100%</b>

\* Las causas con delitos de homicidios dolosos, abusos sexuales, robos agravados y aquellas con personas privadas de libertad son considerados como de "Alta gravedad" y prioritarios según lo dispuesto por la Honorable Legislatura de la provincia (Artículo 27. Ley 8.934).

**Tabla 5.- Cantidad de sentencias dictadas con condena en las Salas Conclusionales y Juzgado Correccional Conclusional según sean de cumplimiento efectivo o condicional. Período: febrero de 2021 a mayo de 2024.**

Año	Mes	Efectiva	Condicional	Efectiva y condicional	Total
2021	Febrero	16	6	0	22
	Marzo	27	2	0	29
	Abril	29	10	2	41
	Mayo	25	13	0	38
	Junio	34	13	0	47
	Julio	19	7	0	26
	Agosto	23	24	0	47
	Septiembre	24	17	0	41
	Octubre	29	20	0	49
	Noviembre	21	6	2	29
	Diciembre	29	18	0	47
	<b>Total</b>		<b>276</b>	<b>136</b>	<b>4</b>
2022	Febrero	8	5	0	13
	Marzo	35	12	0	47
	Abril	32	11	1	44
	Mayo	28	31	1	60
	Junio	19	29	0	48
	Julio	15	17	0	32
	Agosto	21	37	0	58
	Septiembre	26	32	1	59
	Octubre	21	17	1	39
	Noviembre	16	15	2	33
	Diciembre	16	16	0	32
	<b>Total</b>		<b>237</b>	<b>222</b>	<b>6</b>
2023	Febrero	11	12	0	23
	Marzo	30	14	0	44
	Abril	18	19	1	38
	Mayo	31	20	1	52
	Junio	32	28	0	60
	Julio	10	23	0	33
	Agosto	26	30	1	57
	Septiembre	33	22	0	55
	Octubre	17	13	1	31
	Noviembre	24	21	3	48
	Diciembre	23	29	0	52
	<b>Total</b>		<b>255</b>	<b>231</b>	<b>7</b>
2024	Febrero	19	19	2	40
	Marzo	14	14	0	28
	Abril	17	12	1	30
	Mayo	13	17	0	30
	<b>Total</b>		<b>63</b>	<b>62</b>	<b>3</b>

**Gráfico 4.- Sentencias que resolvieron condenas en las Salas Conclusionales y Juzgado Correccional Conclusional según sean de cumplimiento efectivo o condicional. (100%=1.502). Período: febrero de 2021 a mayo de 2024.**

